

شرکت سیمان هگمتان (سهامی عام)

ناشر پذیرفته شده در بورس اوراق بهادار تهران

گزارش تفسیری مدیریت

پیوست صورت‌های مالی سال مالی منتهی به ۳۰ دی ۱۴۰۳

گزارش تفسیری مدیریت
سال مالی منتهی به ۳۰ دی ۱۴۰۳

فهرست مطالب

۲	۱- مقدمه
۲	۲- ماهیت کسب و کار
۲	۲-۱- ماهیت شرکت و صنعت
۲	۲-۱-۱- مواد اولیه
۳	۲-۱-۲- نحوه تأمین و وضعیت بازار مواد اولیه شرکت
۳	۲-۲- جایگاه شرکت در صنعت
۳	۲-۳- جزئیات فروش
۳	۲-۳-۱- جزئیات فروش در داخل
۳	۲-۳-۲- مرادوات شرکت با دولت و نهادهای وابسته به دولت
۳	۲-۳-۲-۱- آثار ناشی از قیمت گذاری دستوری (تکلیفی)
۳	۲-۳-۲-۲- وضعیت پرداخت‌های به دولت
۴	۲-۳-۲-۳- وضعیت مطالبات از دولت
۴	۲-۳-۳- جزئیات فروش صادراتی
۴	۲-۴- قوانین و مقررات و سایر عوامل برون سازمانی مؤثر بر شرکت و احتمال تغییر در آن‌ها از جمله مؤلفه‌های اقتصاد کلان
۴	۲-۵- وضعیت رقابت
۵	۲-۶- اطلاعات بازارگردان شرکت
۵	۲-۷- لیست به‌روز شده از شرکت‌های فرعی مشمول تلفیق یا زیرمجموعه
۶	۳- اهداف مدیریت و راهبردهای مدیریت برای دستیابی به آن اهداف
۶	۳-۱- اهداف کلان و برنامه‌های بلندمدت و کوتاه‌مدت
۶	۳-۲- برنامه توسعه محصولات جدید و ورود به بازارهای جدید توزیع
۶	۳-۳- رویه‌های مهم حسابداری، برآوردها و قضاوت‌ها و تأثیرات تغییرات آن‌ها بر نتایج گزارش شده
۷	۳-۴- سیاست‌های شرکت در ارتباط با راهبری شرکتی و اقدامات صورت گرفته در رابطه با آن
۷	۳-۴-۱- عملکرد زیست محیطی
۷	۳-۴-۲- کمک‌های عام‌المنفعه
۸	۳-۴-۳- گزارش عملکرد اجتماعی
۹	۳-۴-۴- بعد اقتصادی
۹	۳-۵- رویه‌های حاکمیت شرکتی
۱۳	۳-۶- اطلاعات اعضای هیئت‌مدیره و کمیته‌های تخصصی هیئت‌مدیره
۱۶	۴- مهم‌ترین منابع، مصارف، ریسک‌ها و روابط
۱۶	۴-۱- منابع

گزارش تفسیری مدیریت
سال مالی منتهی به ۳۰ دی ۱۴۰۳

فهرست مطالب

۱۶	۴-۲- مصارف
۱۶	۴-۳- ریسک‌ها و موارد عدم اطمینان و تجزیه و تحلیل آن
۱۷	۴-۴- اطلاعات مربوط به معاملات با اشخاص وابسته
۱۸	۴-۵- دعاوی حقوقی له یا علیه شرکت و آثار ناشی از آن
۲۰	۵- نتایج عملیات و چشم‌اندازها
۲۰	۵-۱- نتایج عملکرد مالی و عملیاتی
۲۱	۵-۲- جزئیات پرداخت و آخرین وضعیت پرداخت سود سهام مطابق مصوبه آخرین مجمع
۲۱	۵-۳- تحلیل حساسیت
۲۲	۶- مهم‌ترین معیارها و شاخص‌های عملکرد برای ارزیابی عملکرد واحد تجاری در مقایسه با اهداف اعلام شده
۲۲	۶-۱- شاخص‌ها و معیارهای عملکرد برای ارزیابی
۲۲	۶-۲- عملکرد بخش‌ها یا فعالیت‌ها
۲۳	۶-۳- عملکرد شرکت در دوره جاری، دوره مشابه قبل و برآورد دوره آتی
۳۱	۷- جمع‌بندی

بسمه تعالی

گزارش تفسیری مدیریت

سال مالی منتهی به ۳۰ دی ۱۴۰۳



شماره:

تاریخ:

پیوست:

در اجرای بند ۱ ماده ۷ دستورالعمل اجرایی افشای اطلاعات شرکت های ثبت شده نزد سازمان بورس و اوراق بهادار (مصوب مورخ ۱۳۸۶/۰۵/۰۳ و اصلاحیه های بعدی هیئت مدیره سازمان بورس و اوراق بهادار)، شرکت هایی که سهام آنها نزد بورس اوراق بهادار تهران و یا فرابورس ایران پذیرفته شده باشد، موظف به تهیه و افشای گزارش تفسیری مدیریت در مقاطع میان دوره ای ۳، ۶ و ۹ ماهه و همچنین مقطع سالانه می باشند.



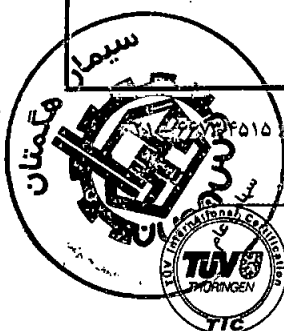
لذا گزارش تفسیری مدیریت اخیر مطابق با ضوابط گزارش تفسیری مدیریت (مصوب ۱۳۹۶/۱۰/۰۴ و اصلاحیه مورخ ۱۳۹۷/۰۸/۰۶ هیئت مدیره سازمان بورس و اوراق بهادار) و راهنمای بکارگیری ضوابط تهیه گزارش تفسیری مدیریت تهیه و در تاریخ ۱۴۰۴/۰۲/۲۷ به تأیید هیئت مدیره شرکت رسیده است.

امضاء	سمت	نام نماینده اشخاص حقوقی	اعضای هیئت مدیره و مدیرعامل
	رئیس هیئت مدیره	مهدی قاسمی	شرکت صنایع سیمان گیلان سبز (سهامی خاص)
	نایب رئیس هیئت مدیره و مدیرعامل	فرشاد فیروزجانی کاردر	شرکت سیمان تهران (سهامی عام)
	عضو هیئت مدیره	حسین علی زارح بیدکی	شرکت پریفاب (سهامی خاص)
	عضو هیئت مدیره	سید کاظم کیا	شرکت سیمان پیوند گلستان (سهامی خاص)
	عضو هیئت مدیره	حسن فیاضی	شرکت سیمان ایلام (سهامی عام)

کارخانه: همدان، شهرستان رزن، قروه درجزین، تلفن: ۰۲۰-۳۶۲۳۳۷۳۱۶-۰۸۱، فاکس: ۰۸۱-۳۶۲۳۳۷۵۰۹
دفتر تهران: خیابان فردوسی، خیابان کوشک، بن بست انوشیروانی، پلاک ۶، تلفن: ۰۲۱-۶۶۷۳۴۸۹۳-۰۲۱ و ۰۲۱-۶۶۷۳۴۶۲۳-۰۲۱، فاکس: ۰۲۱-۶۶۷۳۴۵۱۵

سایت: www.hegmatancement.com

آدرس الکترونیکی: Info@hegmatancement.com



گزارش تفسیری مدیریت

سال مالی منتهی به ۳۰ دی ۱۴۰۳

۱- مقدمه

گزارش تفسیری مدیریت، یک عنصر مهم در اطلاع‌رسانی به بازار سرمایه، متمم و مکمل صورت‌های مالی است و باید همراه با صورت‌های مالی ارائه شود. گزارش تفسیری مدیریت درباره چشم‌انداز واحد تجاری و "سایر اطلاعاتی که در صورت‌های مالی ارائه نشده‌اند"، فراهم می‌کند و همچنین به عنوان مبنایی برای درک اهداف مدیریت و راهبردهای مدیریت برای دستیابی به آن اهداف بکار می‌رود. در گزارش تفسیری مدیریت، همچنین باید عوامل و روندهای اصلی که احتمال دارد عملکرد، وضعیت و پیشرفت واحد تجاری را تحت تأثیر قرار دهند، تشریح شود.

۲- ماهیت کسب و کار

صنعت سیمان به‌عنوان یکی از صنایع پایه، نقش اساسی را در توسعه زیربنای اقتصاد و عمران هر کشور دارد. سیمان به‌دلیل کاربردهای فراوان و اهمیت تولید در بخش زیرساخت‌های توسعه‌ای هر کشور، سرمایه‌بر بودن و قابلیت صادرات، جزء مهم‌ترین کالاهای توسعه‌ای محسوب شده و قابلیت در دسترس بودن مواد اولیه تولید آن در داخل کشور و توانایی تأمین و ساخت قسمت عمده ماشین‌آلات و تجهیزات تولید این محصول، موجب ایجاد مزایای تولید گردیده است. علاوه بر این عرضه سیمان در بورس کالا موجب توازن در عرضه این محصول گردیده است.

۲-۱- ماهیت شرکت و صنعت

شرکت در زمینه تولید و فروش انواع سیمان خاکستری و کلینکر (محصول کوره قبل از آسیاب سیمان) فعالیت می‌نماید و ظرفیت اسمی آن ۶۶۰۰ تن در روز می‌باشد. محصولات تولید و عرضه شده این شرکت طی دوره مالی در بازار داخلی شامل انواع سیمان تیپ ۲، تیپ ۱-۴۲۵، تیپ ۱-۳۲۵، پوزولانی، پرتلند آهکی و در بازار خارجی شامل کلینکر به جدول ذیل بوده است.

ردیف	نوع محصول (اصلی یا فرعی)	واحد اندازه‌گیری	تولید واقعی
۱	سیمان فله تیپ ۲	تن	۱,۱۴۴,۳۰۴
۲	سیمان پاکتی تیپ ۲	تن	۴۷۸,۴۶۲
۳	سیمان فله تیپ ۱-۴۲۵	تن	۸۹,۳۵۶
۴	سیمان پاکتی تیپ پرتلند آهکی	تن	۱۳۳
۴	سیمان فله تیپ ۱-۳۲۵	تن	۵۳,۸۵۹
۵	کلینکر	تن	۱,۶۷۵,۳۶۶

۲-۱-۱- مواد اولیه

مواد اولیه استخراج شده از معادن شرکت توسط پیمانکاران و مواد اولیه خریداری شده در دوره مالی مورد گزارش از داخل کشور تهیه شده و به شرح جدول ذیل می‌باشد.

ردیف	نام ماده اولیه	واحد اندازه‌گیری	میزان مصرفی	تأمین‌کننده‌ها
۱	سنگ آهک	تن	۱,۸۳۶,۵۵۸	معادن شرکت
۲	خاک (مازل)	تن	۹۹۶,۷۸۹	معادن شرکت
۳	سنگ آهن	تن	۶۲,۸۴۶	سنگ منگنز فولاد ایران و معادن سرمک
۴	سیلیس	تن	۲۰,۷۶۶	معدن سیلیس شوراب
۵	سنگ گچ	تن	۹۴,۳۲۵	معدن گچ باقلوی غربی
۶	انواع کیسه و پاکت	عدد	۹,۳۳۱,۰۳۵	ستاره زاگرس آذرخش

گزارش تفسیری مدیریت

سال مالی منتهی به ۳۰ دی ۱۴۰۳

۲-۱-۲- نحوه تأمین و وضعیت بازار مواد اولیه شرکت

سنگ آهک و مارل از معادن خود شرکت استخراج می‌گردد. تمامی عملیات استخراج، حمل و بارگیری به صورت تناژی به پیمانکاری که از طریق برگزاری مناقصه انتخاب شده است، واگذار می‌شود. سایر مواد اولیه شامل سنگ آهن، سنگ گچ، سیلیس و ... از طریق معادن اطراف کارخانه و بر اساس مناقصه برگزار شده تهیه می‌گردد. بهای تمام شده سنگ آهک و مارل شامل هزینه استخراج و سایر مواد شامل بهای خرید و هزینه حمل مواد اولیه تا کارخانه شرکت می‌باشد. پاکت مصرفی نیز برای تحویل سیمان پاکتی بر اساس اعلام‌های صورت گرفته از منابع مختلف تهیه می‌گردد. در راستای سیاست‌ها و برنامه‌های شرکت، موجودی مواد اولیه برای تولید سه ماه آتی محصولات در نظر گرفته می‌شود.

۲-۲- جایگاه شرکت در صنعت

طبق آمار اخذ شده از انجمن صنفی سیمان، شرکت سیمان هگمتان با ظرفیت اسمی سالانه ۲۰۳۹،۴۰۰ تن، معادل ۲،۳۱ درصد از کل ظرفیت تولید سیمان در کشور (از میان ۷۹ شرکت تولید کننده سیمان با ظرفیت اسمی کل ۸۸ میلیون تن سیمان) را دارا می‌باشد. در دوره مورد گزارش سهم این شرکت از کل صادرات کلینکر و سیمان ۰،۸۳ درصد و ۲/۸۶ درصد از کل فروش سیمان در بورس کالا بوده است.

۲-۳- جزئیات فروش

۲-۳-۱- جزئیات فروش در داخل

ردیف	نوع محصول	کل مقدار فروش داخلی در بورس کالا- تن	مقدار فروش شرکت در بورس کالا- تن	سهم شرکت از مقدار فروش در بورس کالا- درصد	کل مبلغ فروش داخلی در بورس کالا- میلیارد ریال	مبلغ فروش شرکت در بورس کالا - میلیارد ریال	سهم شرکت از مبلغ فروش در بورس کالا - درصد
۱	سیمان	۶۲,۲۵۳,۵۲۸	۱,۷۶۲,۵۸۹	۰/۰۲	۷۵۴۲۸۰	۱۹,۹۰۳	۲/۶۴

قیمت فروش داخلی سیمان طبق مکانیزم عرضه و تقاضا در بورس کالا تعیین می‌شود.

۲-۳-۲- مرادفات شرکت با دولت و نهادهای وابسته به دولت

۲-۳-۲-۱- آثار ناشی از قیمت گذاری دستوری (تکلیفی)

از شهریور ماه سال ۱۴۰۰ طبق الزام وزارت صمت کلیه محصولات شرکت‌های سیمانی (انواع سیمان) از طریق بورس کالا و بر اساس مکانیزم عرضه و تقاضا به فروش می‌رسد.

(مبالغ به میلیون ریال)

۲-۳-۲-۲- وضعیت پرداخت‌های به دولت

ردیف	شرح	سال مالی منتهی به ۳۰ دی ۱۴۰۳	سال مالی منتهی به ۳۰ دی ۱۴۰۲	درصد تغییرات	دلایل تغییرات
۱	مالیات عملکرد	۸۶۲,۳۹۳	۳۳۸,۵۳۰	۳۹	افزایش سود شرکت و افزایش نرخ معاملات مالیات شرکت‌های تولیدی
۲	مالیات بر ارزش افزوده	۷۸۱,۵۱۴	۷۳۶,۲۸۸	۹۴	افزایش دوامد نسبت به دوره‌های قبل
۳	بیمه سهم کارفرما	۳۱۷,۳۸۰	۲۰۴,۴۴۹	۶۴	افزایش حقوق پرسنل
۴	سازمان بنادر دریانوردی	۱۴۳,۷۶۷	۲۰,۰۱۸	۱۴	افزایش تعرفه صادرات
۵	حقوق و عوارض گمرکی	۱۲۶,۲۴۳	۷,۰۷۶	۶	افزایش تعرفه واردات
۶	صنایع و معادن	۱۳۱,۱۶۴	۶۹,۹۹۲	۵۳	افزایش نرخ حقوق استخراج
۷	انرژی (گاز، مازوت، برق)	۱,۶۵۹,۱۸۸	۲,۵۸۵,۶۲۱	۱۵۶	افزایش نرخ‌های انرژی
	جمع	۴,۰۲۱,۶۴۹	۳,۹۶۱,۹۷۴	۴۲۷	-
	مانده پرداختنی	.	.	-	-

۲-۳-۲-۳- وضعیت مطالبات از دولت

شرکت هیچ‌گونه مطالباتی از دولت ندارد.

گزارش تفسیری مدیریت

سال مالی منتهی به ۳۰ دی ۱۴۰۳

۲-۳-۳- جزئیات فروش صادراتی

میانگین قیمت صادراتی هر تن کلینکر در سال مالی منتهی به ۳۰ دی ۱۴۰۳، معادل ۱۴ دلار و در دوره مشابه سال قبل ۲۸۸ دلار بوده است که ارزش حاصل از فروش صادراتی به ترتیب با نرخ‌های میانگین ۴۹۴،۰۰۰ ریال در سامانه سنا و یا به صورت توافقی (صادرات در مقابل واردات غیر) طبق مقررات بانک مرکزی به فروش رسیده است. فروش صادراتی با شرایط نقدی و به صورت ارزی و فاکتوری به انجام می‌رسد. فروش صادراتی با نرخ فروش رقابتی و بر اساس تقاضای خریداران انجام می‌پذیرد و وجه فروش حاصل به حساب معرفی شده در خارج از کشور (حساب معرفی شده توسط خریدار ارزش از شرکت) واریز و سپس کالا تحویل می‌گردد.

۲-۴- قوانین و مقررات و سایر عوامل برون سازمانی مؤثر بر شرکت و احتمال تغییر در آن‌ها از جمله مؤلفه‌های اقتصاد کلان

طبق مصوبه دولت به شماره ۶۸۷۶۲ مورخ ۱۴۰۲/۰۴/۲۱ عوارض صادراتی کلینکر پنج درصد تعیین شد که بر اساس رأی دیوان عدالت اداری در خصوص مصوبه مذکور برای افزایش عوارض صادراتی بخشی از کالاها به بیش از پنج درصد، تعیین بیش از پنج درصد به عنوان عوارض صادرات و اخذ آن از صادرکنندگان برخلاف مقررات و موجب تضییع حقوق ایشان اعلام شده است. متن رأی دیوان به شرح ذیل می‌باشد:

به موجب بند ۱۵ نامه شماره ۱۰۳۶۶۷۰۱۰۱ مورخ ۱۴۰۱/۱۲/۲۱ مجمع تشخیص مصلحت نظام و متعاقب آن نامه شماره ۸۶۰/۱۳۰۴۶۸ مورخ ۱۴۰۱/۱۲/۲۷ رئیس محترم مجلس شورای اسلامی سقف میزان عوارض صادراتی معادل نیم درصد ارزش صادراتی معین شده است و تعیین بیش از میزان مزبور به عنوان عوارض صادرات و اخذ آن از صادرکنندگان برخلاف مقررات و موجب تضییع حقوق ایشان است. لذا با احراز فوریت و ضرورت امر و احتمال ورود خسارت جبران ناپذیر به صاحبان حق مستنداً به ماده ۳۵ و ۳۶ قانون دیوان عدالت اداری دستور موقت بر توقف اجرای مصوبات مورد شکایت صادر می‌گردد.

۲-۵- وضعیت رقابت

اطلاعات شرکت‌های ایرانی تولید کننده سیمان

ردیف	نام کارخانجات	ظرفیت اسمی تولید (تن)	
		کلینکر (در جریان ساخت)	سیمان
۱	سیمان ایک	۴،۹۵۰،۰۰۰	۳،۶۰۰،۰۰۰
۲	سیمان تهران	۳،۸۳۰،۰۰۰	۴،۵۰۰،۰۰۰
۳	سیمان سپاهان	۲،۷۰۰،۰۰۰	۳،۶۶۰،۰۰۰
۴	سیمان خوزستان	۲،۴۰۰،۰۰۰	۲،۴۰۰،۰۰۰
۵	سیمان مازندران	۲،۱۶۰،۰۰۰	۲،۳۷۷،۶۰۰
۶	سیمان خاکستری ساوه	۲،۱۶۰،۰۰۰	۲،۲۵۰،۰۰۰
۷	سیمان سامان غرب	۲،۱۶۰،۰۰۰	۲،۳۶۸،۰۰۰
۸	سیمان هرمزگان	۲،۱۰۰،۰۰۰	۲،۱۰۰،۰۰۰
۹	سیمان صوفیان	۲،۰۰۰،۰۰۰	۲،۰۰۰،۰۰۰
۱۰	سیمان شرق	۲،۰۰۰،۰۰۰	۲،۰۰۰،۰۰۰
۱۱	سیمان هکمتان	۱،۹۸۰،۰۰۰	۲،۰۳۹،۴۰۰
۱۲	سیمان ارومیه	۱،۸۴۵،۰۰۰	۱،۹۲۰،۰۰۰
۱۳	سیمان شاهرود	۱،۸۰۹،۶۰۰	۱،۷۴۰،۰۰۰
۱۴	سیمان ساروج بوشهر	۱،۸۰۰،۰۰۰	۶۳۴،۰۰۰
۱۵	سیمان ایلام	۱،۶۰۰،۰۰۰	۱،۷۰۸،۷۲۰
۱۶	سیمان بجنورد	۱،۵۹۰،۰۰۰	۱،۹۶۵،۶۰۰
۱۷	سیمان نائین	۱،۳۵۰،۰۰۰	۱،۴۰۴،۰۰۰
۱۸	سیمان غرب آسیا	۱،۲۰۰،۰۰۰	۱،۲۴۸،۰۰۰
۱۹	سیمان جویین	۱،۲۰۰،۰۰۰	۱،۲۴۸،۰۰۰
۲۰	سیمان خزر	۱،۲۰۰،۰۰۰	۱،۲۴۸،۰۰۰

گزارش تفسیری مدیریت

سال مالی منتهی به ۳۰ دی ۱۴۰۳

با توجه به موقعیت جغرافیایی و دسترسی به بازارهای داخلی و خارجی، این شرکت محصولات خود را در دو بخش داخلی و صادرات به فروش می‌رساند. با توجه به محدودیت حجم تقاضای بازار استان همدان نسبت به حجم تولیدات، شرکت بازار استان تهران را به عنوان بازار اصلی جهت توزیع محصول فله خود انتخاب نموده که با توجه به بعد مسافت نسبتاً پایین و حجم بالای تقاضا در این استان بخشی از محصولات فله شرکت در این بازار توزیع می‌گردد. پس از بازار استان تهران، بازار استان‌های قزوین، مرکزی، گیلان، کردستان و البرز به عنوان سایر بازارهای مهم شرکت، توزیع محصولات شرکت را در مساه‌های مختلف را به خود اختصاص داده است. با توجه به مسافت قابل توجه کارخانه تا بازارچه‌های مرزی غرب و بنادر جنوب کشور (حداقل فاصله کارخانه تا مبادی خروجی کشور ۷۰۰ کیلومتر می‌باشد) و متناسب با نیاز بازارهای هدف مرزهای دریایی بندر امام خمینی و خرمشهر جهت صادرات به کشورهای حاشیه خلیج فارس، عراق و کشورهای آسیای شرقی در اولویت قرار دارد. صادرات محصول شرکت در دوره مالی مورد گزارش ارسال کلینکر به کشور کویت و عراق بوده است.

۶-۲- اطلاعات بازارگردان شرکت

طی دوره مالی شرکت اقدام به انعقاد قرارداد بازارگردانی بروی سهام شرکت با صندوق سرمایه‌گذاری و بازارگردانی سینا به‌گزین نمود. قرارداد مذکور تا تاریخ ۱۴۰۴/۱۱/۰۷ برقرار می‌باشد و در تاریخ مذکور تمدید خواهد شد. خلاصه مشخصات و عملکرد بازارگردان به شرح جدول ذیل می‌باشد:

ردیف	عنوان	پارامتر
۱	نام بازارگردان	صندوق سرمایه‌گذاری و بازارگردانی سینا به‌گزین
۲	آغاز دوره بازارگردانی	۱۴۰۲/۰۹/۱۸
۳	پایان دوره بازارگردانی	۱۴۰۳/۰۹/۱۷
۴	منابع اختصاص یافته به بازارگردان از سوی ناشر (میلیون ریال)	۱۵۶,۰۰۰
۵	مبلغ خرید طی دوره (میلیون ریال)	۴۰,۴۸۹
۶	مبلغ فروش طی دوره (میلیون ریال)	۷,۷۲۲
۷	سود (زیان) بازارگردانی (میلیون ریال)	۳,۳۶۳
۸	تعداد سهام خریداری شده طی دوره	۶۴۲,۳۳۰
۹	تعداد سهام فروخته شده طی دوره	۱۰۹,۰۱۹
۱۰	مانده سهام نزد بازارگردان	۵,۰۳۲,۴۳۳

صندوق سرمایه‌گذاری و بازارگردانی به‌گزین طی سال مالی منتهی به ۳۰ دی ۱۴۰۳ اقدام به خرید ۶۴۲,۳۳۰ سهم به ارزش ۴۰,۴۸۹ میلیون ریال و فروش ۱۰۹,۰۱۹ سهم به ارزش ۷,۷۲۲ میلیون ریال نموده است. مابه‌التفاوت عملیات بازارگردانی طی سال مالی، منتج به ۳,۳۶۳ میلیون ریال سود بازارگردانی شده است.

۷-۲- لیست به‌روز شده از شرکت‌های فرعی مشمول تلفیق یا زیرمجموعه

ردیف	نام شرکت	نوع شرکت	سال مالی	درصد مالکیت
۱	سیمان نهاوند	سهامی عام	۱۴۰۳/۱۰/۳۰	۵۱/۳۱

گزارش تفسیری مدیریت

سال مالی منتهی به ۳۰ دی ۱۴۰۳

۳- اهداف مدیریت و راهبردهای مدیریت برای دستیابی به آن اهداف

۳-۱- اهداف کلان و برنامه‌های بلندمدت و کوتاه‌مدت

- افزایش سود آوری
 - افزایش تولید و راندمان
 - افزایش فروش و سهم بازار
 - کاهش بهای تمام شده و افزایش بهره‌وری
 - بهبود کیفیت (شرکت دارای استاندارد سیستم مدیریت کیفیت ISO ۹۰۰۱ می‌باشد)
 - بهبود کیفیت منابع انسانی و افزایش بهره‌وری نیروی کار
- شرکت به منظور نائل شدن به این اهداف و راهبردها و جهت دستیابی به این امر با تشکیل کارگروه و جلسات منظم ماهانه و پایش مستمر عملکرد در پارامترهای گوناگون اقدام می‌نماید.

۳-۲- برنامه توسعه محصولات جدید و ورود به بازارهای جدید توزیع

محصولات شرکت متناسب با استانداردهای صنعت سیمان و تقاضای بازار تولید و عرضه می‌گردد. در دوره مالی جاری، تولید و تحویل سیمان‌های پرتلند پوزولانی و آهکی در برنامه‌کاری قرار گرفته و شرکت فعلاً برنامه‌ای در جهت توسعه بیشتر محصولات در دستور کار ندارد؛ لیکن در صورت نیاز مشتریان به محصولی با استاندارد خاص، پس از بررسی‌های اقتصادی و رعایت صرفه و صلاح شرکت، تولید آن می‌تواند در دستور کار قرار گیرد.

۳-۳- رویه‌های مهم حسابداری، برآوردها و قضاوت‌ها و تأثیرات تغییرات آن‌ها بر نتایج گزارش شده

صورت‌های مالی تلفیقی و جداگانه به استثنای تجدید ارزیابی زمین کارخانه، بر مبنای بهای تمام شده تاریخی تهیه شده است. صورت‌های مالی تلفیقی گروه حاصل تجمیع اقلام صورت‌های مالی شرکت اصلی و شرکت فرعی (شرکت صنایع سیمان نهاوند - سهامی عام) پس از حذف معاملات و مانده حساب‌های درون گروهی و سود و زیان تحقق نیافته ناشی از معاملات فی‌مابین است. شرکت از تاریخ به دست آوردن کنترل تا تاریخی که کنترل بر شرکت فرعی را از دست می‌دهد، درآمدها و هزینه‌های شرکت فرعی را در صورتهای مالی تلفیقی منظور می‌کند. سهام تحصیل شده شرکت توسط شرکت فرعی و بازارگردان، به بهای تمام شده در حساب‌ها منظور و در صورت وضعیت مالی تلفیقی به عنوان کاهنده حقوق مالکانه تحت سرفصل "سهام خزانه" منعکس می‌گردد. تغییر منافع مالکیت در شرکت‌های فرعی که منجر به از دست دادن کنترل گروه بر شرکت‌های فرعی نمی‌شود، به عنوان معاملات مالکانه به حساب گرفته می‌شود. مبالغ دفتری منافع دارای حق کنترل و منافع فاقد حق کنترل به منظور انعکاس تغییرات در منافع نسبی آنها در شرکت‌های فرعی، تعدیل می‌شود. هر گونه تفاوت بین مبلغ تعدیل منافع فاقد حق کنترل و ارزش منصفانه ما به ازای پرداخت شده یا دریافت شده به‌طور مستقیم در حقوق مالکانه تحت عنوان "آثار معاملات با منافع فاقد حق کنترل" شناسایی شده و به مالکان شرکت اصلی منتسب می‌شود. زمین کارخانه بر مبنای مبلغ تجدید ارزیابی در حساب‌ها انعکاس یافته است. تجدید ارزیابی با استفاده از ارزیابان مستقل صورت پذیرفته است. تناوب تجدید ارزیابی به تغییرات ارزش منصفانه دارایی‌های تجدید ارزیابی شده بستگی دارد. چنانچه ارزش منصفانه دارایی‌های تجدید ارزیابی شده، تفاوت با اهمیتی با مبلغ دفتری آن داشته باشد، تجدید ارزیابی بعدی ضرورت دارد. دوره تناوب تجدید ارزیابی ۵ ساله می‌باشد. زمین کارخانه بر مبنای مبلغ تجدید ارزیابی در تاریخ ۱۴۰۰/۱۰/۳۰ در حساب‌ها انعکاس یافته است. تجدید ارزیابی با استفاده از ارزیابان مستقل، صورت پذیرفته است.

گزارش تفسیری مدیریت
سال مالی منتهی به ۳۰ دی ۱۴۰۳

- آثار مالیاتی:

ارسال بموقع اظهارنامه‌های مالیاتی، پرداخت به‌موقع مالیات بردرآمد، مالیات بر ارزش افزوده و سایر تکالیف مالیاتی موجب خوش حساسی این شرکت نزد سازمان امور مالیاتی گردیده است. این شرکت کلیه بدهی‌های خود را تا پایان سال مالی ۱۴۰۱ تسویه نموده است.

- پسماند:

بر اساس دستورالعمل مدیریت پسماند، پسماندهای تولیدی شرکت شناسایی شده و پروسه جمع‌آوری و حمل به محل‌های مجاز مدیریت می‌شود. از جمله بهبودهای حاصله تفکیک ضایعات و فروش آن‌ها، جاری سازی نرم‌افزارهای اتوماسیون اداری با هدف کاهش مصرف کاغذ است.

۳-۴- گزارش عملکرد اجتماعی

- برگزاری مراسم درختکاری، گسترش فضای سبز، پاک‌سازی طبیعت با حضور پرسنل داوطلب، کمک‌های عام‌المنفعه شامل اعطای بسته‌های معیشتی به کمیته امداد و بهزیستی و کمک به ستاد اربعین، سیمان‌های اهدایی به مساجد، مدرسه‌ها، جاده سازی‌های روستایی معادل ۳,۵۶۸ میلیون ریال
- تنظیم برنامه مستمر آموزش کارکنان به منظور ارتقاء در دانش و افزایش کیفیت بهره‌وری.
- برگزاری سمینارهای آموزشی با هدف ارتقاء دانش و مهارت پرسنل.
- تأکید بر پرداخت به‌موقع حقوق و دیون دولتی از قبیل مالیات و حق بیمه در راستای رعایت قوانین و مقررات اجرایی.
- رعایت تساوی در حقوق سهامداران و ذینفعان از طریق کیفیت افشاء و اطلاع‌رسانی به‌موقع اطلاعات نزد سازمان بورس و اوراق بهادار.
- اکرام و تکریم سهامداران از طریق برگزاری سیستم پاسخگو و نیز پرداخت به‌وقوع و کامل مطالبات سهامداران از طریق سامانه سجام.
- اقدامات لازم جهت مشتری‌مداری از جمله افزایش کیفیت محصولات. شایان ذکر است شرکت دارای استاندارد مدیریت شکایت و رضایتمندی مشتری (ISO ۱۰۰۰۱, ISO ۱۰۰۰۲, ISO ۱۰۰۰۳, ISO ۱۰۰۰۴) می‌باشد.

برنامه شرکت جهت حفظ سلامت نیروی انسانی

- انجام آزمایشات و معاینات دوره‌ای برای کلیه پرسنل اعم از پرسنل شرکت و پرسنل پیمانکار
 - استقرار پزشک در کارخانه طی سه روز در هفته
 - تجهیز خانه بهداشت کارخانه و آمبولانس
 - تجهیز لوازم آتش‌نشانی، ماشین‌آلات و ادوات آتش‌نشانی
 - انعقاد قرارداد با شرکت‌های بیمه‌ای به‌منظور پوشش بیمه عمر و حادثه
- گزارش عملکرد شرکت در رابطه با افزایش سطح رفاهی، بهداشتی و آموزشی کارکنان**
- برگزاری کلاس‌های آموزش بهداشت، ایمنی و محیط زیست
 - برگزاری دوره‌های آموزش ایمنی حریق و کمک‌های اولیه برای کارکنان
 - برگزاری دوره‌های پدافند غیر عامل برای پرسنل نگهداری
 - انعقاد قرارداد با شرکت‌های بیمه‌ای به‌منظور پوشش بیمه تکمیل درمان پرسنل
- شایان ذکر است، شرکت دارای استاندارد سیستم مدیریت ایمنی و بهداشت حرفه‌ای ISO ۴۵۰۰۱ می‌باشد.

گزارش تفسیری مدیریت سال مالی منتهی به ۳۰ دی ۱۴۰۳

اقدامات انجام شده در جهت استفاده از منابع تجدیدپذیر

در راستای استفاده از منابع تجدیدپذیر اقدامات زیر در دست اجرا می‌باشد:

با توجه به اینکه صنعت سیمان جزء صنایع انرژی‌بر محسوب می‌گردد، از این رو مطابق با برنامه‌های شرکت و تأکید هولدینگ در خصوص استفاده از ظرفیت ایجاد انرژی پاک (پنل‌های خورشیدی)، موضوع فوق در دستور کار قرار گرفته و اقدامات اولیه آن در حال انجام می‌باشد.

در این خصوص پروژه‌ای با عنوان WHR در جهت استفاده مجدد از گرمای حاصل از کوره و گریت و تبدیل آن به انرژی الکتریکی در سطح هولدینگ، در دست مطالعه قرار دارد.

اهداف بلندمدت شرکت در جهت حداقل سازی پیامدهای نامبرده و سایر پیامدهای موجود کاهش هدر رفت انرژی مازاد فسیلی (گاز و مازوت).
کاهش استفاده از انرژی الکتریکی تولید شده بر اثر استفاده از سایر انرژی‌ها در نیروگاه‌های برق.
افزایش میزان استفاده از انرژی‌های سبز.

۴-۳ بعد اقتصادی

تدوین برنامه منظم در راستای استمرار رشد شاخص‌های عملکردی شرکت و پایش منظم در راستای دستیابی به اهداف برنامه.
مدیریت مستمر ریسک عملیاتی به منظور تقویت شاخص‌های ارزیابی عملکرد.
ارز آوری در اثر صادرات کلینکر به کشورهای حاشیه خلیج فارس.
بهبود شاخص‌های اقتصادی صنعت با برنامه‌های ایجاد شده.

۳-۵- رویه‌های حاکمیت شرکتی

رویه‌های حاکمیت شرکتی شرکت سیمان هگمتان به شرح زیر اجرا می‌شود:

هیئت‌مدیره:

- ۱- اعضای هیئت‌مدیره و مدیرعامل فاقد محکومیت قطعی کیفری موثر یا محکومیت انضباطی موضوع قوانین و مقررات بازار سرمایه می‌باشند.
- ۲- اکثریت اعضای هیئت‌مدیره غیرموظف می‌باشند.
- ۳- موظف شدن اعضای هیئت‌مدیره پس از تصویب هیئت‌مدیره و بدون رای گیری از مدیر ذینفع صورت می‌گیرد.
- ۴- وجود حداقل یک عضو غیرموظف در ترکیب هیئت‌مدیره با تحصیلات و تجربه مالی رعایت شده است.
- ۵- اعضای موظف هیئت‌مدیره در سایر شرکت‌ها فاقد سمت مدیرعامل یا عضو موظف هیئت‌مدیره هستند. همچنین ممنوعیت عضویت اعضای هیئت‌مدیره (اصالتاً و یا به نمایندگی از شخص حقوقی) همزمان در بیش از ۳ شرکت به عنوان عضو غیرموظف رعایت شده است. در خصوص بند مذکور، اعضای هیئت‌مدیره اقرارنامه‌ای به کمیته انتصابات ارائه نموده‌اند.
- ۶- در تعیین سمت اعضای هیئت‌مدیره، ممنوعیت رای گیری از عضو ذینفع رعایت شده است.
- ۷- ممنوعیت انتخاب همزمان مدیرعامل یا اشخاص زیر نظر مدیرعامل به عنوان رئیس هیئت‌مدیره رعایت می‌شود.
- ۸- منشور هیئت‌مدیره تدوین و شامل شرح وظایف، اختیارات و مسئولیت‌های رئیس هیئت‌مدیره، مدیرعامل و سایر اعضای هیئت‌مدیره، نحوه تنظیم دستور جلسات هیئت‌مدیره و نحوه تصمیم‌گیری و تصویب آن، تدوین و به تصویب هیئت‌مدیره رسیده است.

وظایف و مسئولیت‌های هیئت‌مدیره:

- ۹- هیئت‌مدیره نسبت به ایجاد، استمرار و تقویت ساز و کارهای اثربخش و مستندسازی آنها جهت کسب اطمینان معقول از تحقق اصول حاکمیت شرکتی به شرح زیر اقدام نموده است:

• اثربخشی چارچوب حاکمیت شرکتی

گزارش تفسیری مدیریت

سال مالی منتهی به ۳۰ دی ۱۴۰۳

- * حفظ حقوق سهامداران و برخورد یکسان با آنها
- * رعایت حقوق سایر ذینفعان
- * انگیزه بخشی به ذینفعان
- * افشا و شفافیت
- * مسئولیت‌پذیری هیئت‌مدیره

- ۱۰- هیئت‌مدیره نسبت به استقرار ساز و کارهای اصول حاکمیت شرکتی در شرکت فرعی (سیمان نهاوند) اقدام نموده و بر اجرای آن نظارت دارد.
- ۱۱- هیئت‌مدیره اخلاق سازمانی را در شرکت تدوین و پیاده‌سازی و از استقرار ساز و کارها و الزامات اجرایی اخلاق سازمانی اطمینان حاصل نموده است.
- ۱۲- هیئت‌مدیره اقدامات لازم را جهت استقرار ساز و کارهای کنترل داخلی اثر بخش، به منظور کسب اطمینان معقول از حفاظت از دارایی‌ها و منابع شرکت در برابر اتلاف و سوءاستفاده، تحقق کارایی و اثربخشی عملیات شرکت، کیفیت گزارشگری مالی و غیرمالی و رعایت قوانین و مقررات برقرار نموده است.
- ۱۳- هیئت‌مدیره واحد حسابرسی داخلی را مطابق با ضوابط و مقررات سازمان، تشکیل و مورد نظارت قرار می‌دهد.
- ۱۴- هیئت‌مدیره سیستم کنترل‌های داخلی را حداقل به طور سالانه بررسی و نتایج آن را در «گزارش کنترل‌های داخلی» درج و افشا و حسابرس مستقل شرکت نیز در گزارش خود به مجمع عمومی صاحبان سهام در خصوص رعایت استقرار و بکارگیری سیستم کنترل‌های داخلی مناسب و اثربخش توسط شرکت مطابق با ضوابط و مقررات مرتبط، اظهار نظر نموده است.
- ۱۵- هیئت‌مدیره ترتیبی اتخاذ نموده که از رعایت کلیه قوانین و مقررات در خصوص دارندگان اطلاعات نهانی اطمینان حاصل شود.
- ۱۶- هیئت‌مدیره ساز و کاری برای جمع‌آوری گزارشهای مربوط به نقض قوانین و مقررات و نارسایی در شرکت و رسیدگی به آنها تدوین و اطلاع‌رسانی نموده و بر اجرای آن نظارت دارد.
- ۱۷- هیئت‌مدیره فرآیندی را مستقر نموده که بر اساس آن هر ساله اثربخشی هیئت‌مدیره و مدیرعامل، کمیته حسابرسی، سایر کمیته‌های تخصصی هیئت‌مدیره و مدیرعامل و همچنین اعضای هیئت‌مدیره ذیربط در شرکت‌های فرعی و وابسته را ارزیابی و ارزیابی‌های مذکور به نحو مناسبی مستند نموده است.
- ۱۸- هیئت‌مدیره برنامه بهبود را تنظیم و نتایج اجرای آن را مورد پیگیری و ارزیابی قرار داده و از کیفیت اجرای آن برنامه‌ها اطمینان حاصل نموده است.
- ۱۹- هیئت‌مدیره از به روز بودن مهارت‌ها و آگاهی‌های اعضای هیئت در زمینه کسب و کار و حاکمیت شرکتی اطمینان یافته و این موضوع را به نحو مناسبی مستند نموده است.
- ۲۰- هیئت‌مدیره از طراحی و اجرای مناسب ساز و کارهای برقراری روابط موثر با سرمایه‌گذاران اطمینان حاصل نموده است.
- ۲۱- مسئولیت اداره اثربخش جلسات هیئت‌مدیره و اطمینان از گنجاندن مسائل مهم و راهبردی شرکت در دستور جلسات هیئت‌مدیره، با رئیس هیئت‌مدیره است.
- ۲۲- معاملات با اشخاص وابسته به شکلی تایید و اجرا می‌شود که از منافع شرکت و سهامداران حفاظت کند و تضاد منافع در معاملات با اشخاص وابسته توسط هیئت‌مدیره نظارت و افشا می‌شود. همچنین معاملات مذکور طبق «دستورالعمل الزامات افشای اطلاعات و تصویب معاملات اشخاص وابسته ناشران بورسی و فرابورسی» شناسایی، مستندسازی و به تصویب هیئت‌مدیره می‌رسد.
- ۲۳- کمیته حسابرسی، کمیته ریسک و کمیته انتصابات تحت نظر هیئت‌مدیره و با شرایط و وظایف تعیین شده سازمان بورس و اوراق بهادار تشکیل شده است.
- ۲۴- مدیرعامل مسئولیت اصلی امور اجرایی شرکت را بر عهده دارد. وی طبق قوانین و مقررات، تصمیمات و مصوبات هیئت‌مدیره را اجرا و گزارش‌های دقیق، به موقع و شفافی از عملکرد خود و شرکت در اختیار هیئت‌مدیره قرار می‌دهد.
- ۲۵- هیئت‌مدیره دارای یک دبیرخانه مستقل هست که عهده دار مسئولیت هماهنگی و مستندسازی جلسات هیئت‌مدیره، جمع‌آوری اطلاعات مورد نیاز و پیگیری انجام امور کارشناسی مورد درخواست اعضای هیئت‌مدیره و اطمینان بخشی از انجام تکالیف قانونی هیئت‌مدیره می‌باشد.

گزارش تفسیری مدیریت

سال مالی منتهی به ۳۰ دی ۱۴۰۳

- ۲۶- مستندات و اطلاعات مرتبط با جلسات هیئت مدیره شامل اطلاعات ارسالی کمیته‌های تخصصی هیئت مدیره، بدون هیچ مانعی در اختیار دبیر هیئت مدیره قرار می‌گیرد.
- ۲۷- خلاصه‌ای از موضوعات جلسه همراه با دعوتنامه، به نحو و با فاصله زمانی مناسبی به اطلاع اعضای هیئت مدیره می‌رسد.
- ۲۸- ریاست دبیرخانه هیئت مدیره بر عهده دبیر هیئت مدیره است. دبیر هیئت مدیره به پیشنهاد رئیس هیئت مدیره و با تصویب هیئت مدیره انتخاب شده و زیر نظر رئیس هیئت مدیره انجام وظیفه می‌کند.
- ۲۹- مسئولیت تنظیم صورت مذاکرات و مصوبات هیئت مدیره، پیگیری مصوبات و تهیه گزارش از اجرای مصوبات هیئت مدیره بر عهده دبیر هیئت مدیره است. وی تمام مصوبات و صورت مذاکرات هیئت مدیره را به ترتیب شماره و تاریخ جلسه نگهداری می‌کند.
- ۳۰- تشکیلات و رویه‌های اجرایی دبیرخانه هیئت مدیره در قالب منشوری به پیشنهاد رئیس هیئت مدیره تدوین شده و به تصویب هیئت مدیره رسیده است.
- ۳۱- وظایف هیئت مدیره در موارد زیر غیر قابل تفویض است. عدم تفویض این وظایف رعایت می‌شود:
- انتخاب مدیرعامل، اعضای کمیته‌های ریسک، حسابرسی و انتصابات، مدیر حسابرسی داخلی و نظارت بر عملکرد آن.
 - معرفی اعضای هیئت مدیره برای شرکت‌های فرعی و وابسته و تعیین نماینده عضو حقوقی هیئت مدیره در شرکتهای فرعی و وابسته.
 - تعیین حقوق، مزایا و پاداش مدیرعامل، اعضای کمیته حسابرسی و سایر کمیته‌های هیئت مدیره که عضو هیئت مدیره نیستند، مدیر حسابرسی داخلی و مبلغی و محتوای قراردادهای حسابرسی داخلی.
 - تصویب برنامه راهبردی، خط مشی‌های اجرایی، منشور اخلاق سازمانی، آیین‌نامه‌های لازم جهت اداره امور و فعالیت‌ها از جمله آیین‌نامه استخدام، معاملات، حقوق و دستمزد، تعیین صلاحیت، تعیین سمت و سایر مقررات. شایان ذکر است، شرکت دارای تقدیرنامه چهار ستاره ششمین دوره جایزه ملی تعالی و پیشرفت از مرکز ملی تعالی و پیشرفت می‌باشد.
 - کسب اطمینان از استقرار ساز و کارهای مناسب برای مدیریت ریسک.
 - تصویب و افشای معاملات با اهمیت شرکت با اشخاص وابسته مطابق با ضوابط و مقررات سازمان بورس و اوراق بهادار.
 - تصویب معاملات با اهمیت مربوط به دارایی‌های ثابت مشهود و نامشهود و سرمایه گذاری ها و استقرارض.
 - تعیین شرایط ترمین و توثیق عمده اموال و هبه یا صلح اموال یا حقوق شرکت.
 - تصویب بودجه سالانه شرکت و نظارت بر اجرای آن.
 - تصویب سیاست‌های مربوط به تعیین قیمت و شرایط فروش محصولات و ارائه خدمات.
- ۳۲- مبنای حقوق و مزایای اعضای هیئت مدیره و مدیران ارشد اجرایی به گونه‌ای که متناسب با عملکرد آنان باشد، توسط هیئت مدیره تعیین شده است.
- ۳۳- ممنوعیت تعیین وجوهی تحت عنوان پاداش یا سایر عناوین (غیر از آنچه که در مجمع عمومی صاحبان سهام تصویب شده) برای اعضای هیئت مدیره توسط خودشان، رعایت گردیده است.
- ۳۴- هیئت مدیره رعایت یکسان حقوق کلیه سهامداران از جمله موارد زیر را با اتخاذ رویه‌های مناسب برقرار نموده است.
- حضور و اعمال حق رای در مجامع عمومی صاحبان سهام.
 - دسترسی به اطلاعات به موقع و قابل اتکای شرکت.
 - تملک و ثبت مالکیت سهام.
 - سهمیم بودن در منافع شرکت.
 - پرداخت به موقع سود سهام.
- ۳۵- در زمانبندی پرداخت سود سهام، ممنوعیت پرداخت سود دارندگان سهام کنترل، پیش از سایر سهامداران رعایت شده است.
- جلسات هیئت مدیره:
- ۳۶- جلسات هیئت مدیره در ماه حداقل یکبار تشکیل می‌شود.
- ۳۷- ترتیب و تاریخ برگزاری جلسات هیئت مدیره برای دوره‌های شش ماهه تعیین و در اولین جلسه به تصویب هیئت مدیره می‌رسد.

گزارش تفسیری مدیریت

سال مالی منتهی به ۳۰ دی ۱۴۰۳

- ۳۸- ترتیب اولویت طرح دستور جلسات عادی هیئت مدیره با نظر رئیس هیئت مدیره تعیین می گردد و در صورتیکه اکثریت اعضای هیئت مدیره مشترکاً نظر دیگری در خصوص اولویت ها داشته باشند، مطابق با تصمیم اکثریت اقدام شده است.
- ۳۹- نظر مخالف هر یک از اعضای هیئت مدیره با تمام یا بعضی از تصمیمات هیئت مدیره به همراه دلایل مخالفت، ذیل صورتجلسه قید می شود.
- ۴۰- در مواردی که موضوعی از دستور جلسات خارج شده باشد، دلایل آن در صورتجلسه عنوان می شود.
- نحوه انتخاب اعضای هیئت مدیره:

۴۱- در مواردی که انتخاب اعضای هیئت مدیره در دستور جلسه مجمع عمومی باشد، شرکت آگهی دعوت به مجمع را حداقل ۲۵ روز قبل از برگزاری در روزنامه کثیرالانتشار شرکت آگهی می نماید.

مجامع عمومی صاحبان سهام:

- ۴۲- قبل از تشکیل مجامع و اعمال حق رای، مالکیت و یا وکالت سهامداران توسط هیئت مدیره تایید می شود.
- ۴۳- مدیرعامل، اعضای هیئت مدیره و رئیس کمیته حسابرسی در مجامع عمومی حضور دارند.
- ۴۴- در مواردی که تصویب صورت های مالی در دستور جلسه مجمع باشد، بالاترین مقام مالی شرکت در زمان طرح صورت های مالی حضور دارند.
- ۴۵- اکثریت اعضای هیئت مدیره در مجمع حضور دارند.
- ۴۶- تصمیمات لازم در خصوص بندهای گزارش حسابرس مستقل و بازرس قانونی شرکت در صورت خلاصه مذاکرات مجمع منعکس می شود.
- ۴۷- حق حضور اعضای غیرموظف هیئت مدیره و پاداش هر یک از اعضای هیئت مدیره و نحوه جبران خدمات اعضای هیئت مدیره توسط مجمع عمومی صاحبان سهام تعیین می شود.

- ۴۸- طی جلسات مجامع عمومی صاحبان سهام، فرصت کافی و معقول برای پرسش و پاسخ سهامداران و هیئت مدیره فراهم می شود.
- ۴۹- برای تغییر حسابرس مستقل و بازرس قانونی در مجمع عمومی صاحبان سهام، موضوع در کمیته حسابرسی مورد بحث و بررسی قرار گرفته و دلایل تغییر و نتایج بررسی به همراه پیشنهادهای کمیته حسابرسی، به مجمع عمومی صاحبان سهام اعلام می شود.
- ۵۰- در مواردی که شرکت یا سهامداران قصد ارائه پیشنهاد تغییر حسابرس مستقل و بازرس قانونی را قبل از پایان دوره تصدی سمت وی دارند، مراتب با ذکر دلیل و به همراه نظر کمیته حسابرسی، حداقل ۱۰ روز قبل از برگزاری مجمع به اطلاع سازمان بورس و اوراق بهادار می رسد.

پاسخگویی و افشا:

- ۵۱- کلیه گزارش هایی که طبق قوانین و مقررات افشای آن الزامی است (از جمله صورت های مالی سالانه، گزارش تفسیری مدیریت، گزارش فعالیت هیئت مدیره، گزارش کنترل های داخلی و گزارش حسابرس مستقل و بازرس قانونی) پس از تایید سازمان بورس و اوراق بهادار و قبل از برگزاری مجمع، همچنین رویه های حاکمیت شرکتی و ساختار آن، از طریق پایگاه اینترنتی شرکت در اختیار عموم قرار گرفته است.
- ۵۲- اطلاعات زیر در یک یادداشت جداگانه در گزارش تفسیری مدیریت افشا می شود:

* نام، مشخصات کامل، تحصیلات، تجارب و مدارک حرفه ای اعضای هیئت مدیره و مدیرعامل، میزان مالکیت سهام آنان، موظف یا غیرموظف بودن، مستقل بودن آنان.

* کمیته های تخصصی هیئت مدیره و اعضای آنها.

گزارش تفسیری مدیریت

سال مالی منتهی به ۳۰ دی ۱۴۰۳

۳-۶- اطلاعات اعضای هیئت مدیره و کمیته های تخصصی هیئت مدیره

اطلاعات اعضای هیئت مدیره:

مشخصات اعضای هیئت مدیره در تاریخ تهیه گزارش به شرح ذیل می باشد:

نام	نام خانوادگی	به نمایندگی از	تاریخ انتصاب	موظف / غیر موظف	سمت		سن (سال)	تحصیلات		تجربه کاری مرتبط (سال)	عضویت در هیئت مدیره سایر شرکتها
					در هیئت مدیره	در شرکت		رشته تحصیلی	آخرین مدرک		
مهدی	قاسمی	شرکت صنایع سیمان گیلان سبز	۱۴۰۳	غیرموظف	رئیس هیئت مدیره	-	۵۱	کارشناسی	حسابداری	۱۸	-
فرشاد	فیروزجانی کاردر	شرکت سیمان تهران	۱۴۰۳	موظف	نایب رئیس هیئت مدیره	مدیرعامل	۵۲	کارشناسی ارشد	مهندسی شیمی	۲۶	-
حسین علی	زارعی بیدی	شرکت پرباب	۱۴۰۳	غیرموظف	عضو هیئت مدیره	-	۵۰	کارشناسی ارشد	مدیریت دولتی	۲۲	-
سید کاظم	کیا	شرکت سیمان پروند گلستان	۱۴۰۳	غیرموظف	عضو هیئت مدیره	-	۵۳	کارشناسی	مهندسی شیمی	۱۹	-
حسن	فیاضی	شرکت سیمان ایلام	۱۴۰۳	غیرموظف	عضو هیئت مدیره	-	۵۲	کارشناسی ارشد	مدیریت بازرگانی	۲۸	-

اطلاعات کمیته های تخصصی هیئت مدیره

بر اساس دستورالعمل حاکمیت شرکتی مصوب هیئت مدیره سازمان بورس و اوراق بهادار، اجرای اقدامات مرتبط با دستورالعمل حاکمیت شرکتی بر عهده هیئت مدیره شرکت می باشد. لذا بر اساس مفاد ماده ۱۵ این دستورالعمل، استقرار برخی کمیته ها از جمله کمیته حسابرسی، کمیته ریسک و کمیته انتصابات باید زیر نظر هیئت مدیره تشکیل و اجرایی گردد. کمیته ها و اعضای آن به شرح ذیل می باشد:

الف) کمیته حسابرسی

کمیته حسابرسی شرکت در تاریخ ۱۳۹۷/۰۳/۲۱ تشکیل و به تصویب هیئت مدیره رسیده است. منشور این کمیته در تاریخ ۱۴۰۲/۰۲/۲۰ در جلسه شماره ۳۱۱ به تصویب هیئت مدیره شرکت رسیده است. در طی دوره جاری این کمیته ۱۲ جلسه تشکیل شده و از جمله اقدامات این کمیته نظارت و بررسی معاملات با اشخاص وابسته منطبق با موازین مورد اشاره در دستورالعمل حاکمیت شرکتی، اهداف مرتبط با منشور کمیته حسابرسی و سایر الزامات مرتبط با الزامات سازمان بورس بوده است.

گزارش تفسیری مدیریت

سال مالی منتهی به ۳۰ دی ۱۴۰۳

مشخصات اعضای کمیته حسابرسی در تاریخ تهیه گزارش به شرح ذیل می باشد:

نام	نام خانوادگی	سمت	عضو غیر موظف هیئت مدیره	شخص حقوقی	عضو مستقل	تحصیلات		تاریخ عضویت در کمیته حسابرسی	اهم سوابق
						آخرین مدرک	رشته تحصیلی		
مرضی	بهرامی خاص	دبیر کمیته	خیر	-	خیر	کارشناسی	اقتصاد	۱۴۰۲/۰۶/۳۰	رئیس حسابداری صنعتی با بیش از ۱۱ سال سابقه
مهدی	فاسمی	رئیس کمیته	بله	شرکت صنایع سیمان گیلان سبز	خیر	کارشناسی	حسابداری	۱۴۰۱/۰۷/۲۸	معاونت مالی با بیش از ۱۸ سال سابقه
حسین	خمسه	عضو کمیته	خیر	-	بله	کارشناسی ارشد	حسابداری	۱۳۹۲/۰۵/۲۱	حسابدار رسمی با بیش از ۲۴ سال سابقه
مجتبی	حقیقت جو	عضو کمیته	خیر	-	بله	دکتری	مالی	۱۴۰۲/۰۷/۲۲	حسابدار رسمی، مدیرعامل و عضو هیئت مدیره شرکت های بورسی با ۲۵ سال سابقه

ب) کمیته ریسک

مشور کمیته ریسک در تاریخ ۱۴۰۲/۰۲/۲۰ در جلسه شماره ۶۱۱ به تصویب هیئت مدیره شرکت رسیده است. در طی دوره جاری این کمیته ۲ جلسه تشکیل شده و از جمله اقدامات این کمیته نظارت و کنترل ریسک های شرکت بر اساس مدل ریسک جامع بنیاد (مدل RBS) و پایش مستمر آن ها است.
مشخصات اعضای کمیته ریسک در تاریخ تهیه گزارش به شرح ذیل می باشد:

نام	نام خانوادگی	سمت	عضو هیئت مدیره	شخص حقوقی	تحصیلات		تاریخ عضویت در کمیته ریسک	اهم سوابق
					رشته تحصیلی	آخرین مدرک		
فرشاد	فیروز جانی کارد	عضو کمیته	بله	شرکت سیمان تهران	مهندسی شیمی	کارشناسی ارشد	۱۴۰۱/۰۶/۲۲	مدیرعامل و نایب رئیس هیئت مدیره با بیش از ۲۵ سال سابقه
علیرضا	عظیم پور	عضو کمیته	خیر	-	مدیریت صنعتی	کارشناسی ارشد	۱۴۰۱/۰۸/۰۳	معاونت بازرگانی و توسعه بازار با بیش از ۲۲ سال سابقه
فرزین	سلیمانی	مسول کمیته	خیر	-	حسابداری	کارشناسی	۱۴۰۱/۰۸/۰۳	معاونت مالی و اداری با بیش از ۲۲ سال سابقه
مرضی	کاظمی مستقیم	عضو کمیته	خیر	-	مهندسی برق	کارشناسی ارشد	۱۴۰۱/۰۸/۰۳	معاونت فنی و تولید و مدیر کارخانه با بیش از ۲۰ سال سابقه

گزارش تفسیری مدیریت

سال مالی منتهی به ۳۰ دی ۱۴۰۳

ج) کمیته انتصابات

منشور کمیته انتصابات در تاریخ ۱۴۰۲/۰۷/۱۴ در جلسه شماره ۶۳۱ به تصویب هیئت مدیره شرکت رسیده است. در طی دوره جاری این کمیته ۲ جلسه تشکیل شده و از جمله اقدامات این کمیته مطابق با منشور، بررسی و احراز شرایط مقرر برای نامزدهای هیئت مدیره شرکت های فرعی، مدیران شرکت اصلی و ... بوده است.

مشخصات اعضای کمیته انتصابات در تاریخ تهیه گزارش به شرح ذیل می باشد:

نام	نام خانوادگی	سمت	عضو هیئت مدیره	شخص حقوقی	تحصیلات		تاریخ عضویت در کمیته انتصابات	اهم سوابق
					رشته تحصیلی	آخرین مدرک		
مهدی	قاسمی	رئیس کمیته	بله	شرکت صنایع سیمان گیلان سبز	حسابداری	کارشناسی	۱۴۰۱/۰۶/۲۲	معاونت مالی با بیش از ۱۸ سال سابقه
فرزین	سلیمانی	عضو کمیته	بله	-	حسابداری	کارشناسی	۱۴۰۲/۱۱/۰۱	معاونت مالی و اداری با بیش از ۲۲ سال سابقه
حبیب اله	رحمانی	عضو کمیته	بله	سیمان تهران	مدیریت بازرگانی	کارشناسی ارشد	۱۴۰۲/۱۱/۰۱	معاون منابع انسانی با بیش از ۲۰ سال سابقه

گزارش تفهیری مدیریت

سال مالی منتهی به ۳۰ دی ۱۴۰۳

۴- مهم ترین منابع، مصارف، ریسک ها و روابط

۴-۱- منابع

عمده منابع شرکت از محل فروش محصولات تولیدی تامین می گردد، سایر منابع نیز شامل فروش اموال غیر مولد، ضایعات، سود سپرده های بانکی و ... می باشد.

۴-۲- مصارف

مصارف شرکت در سه طبقه کلی زیر خلاصه می گردد:

- الف) مصارف مالی (شامل نقدینگی، سرمایه گذاری و غیره و مصارف مالی (شامل تامین موجودی مواد، قطعات و لوازم یدکی، دارایی ثابت، پروژه ها و ...)
- ب) مصارف جهت پرداخت هزینه های حقوق و دستمزد، اداری و فروش و ...
- ج) مصارف جهت پرداخت بدهی ها.

۴-۳- ریسک ها و موارد عدم اطمینان و تجزیه و تحلیل آن

شرکت سیمان هگمتان بر اساس استاندارد ایزو سری ۳۱۰۰۰ و مطابق با دستورالعمل اجرایی صادره توسط کمیته ریسک بنیاد مستضعفان (الگوی RBS)، طی دوره مالی اقدام برگزاری جلسات کمیته ریسک نموده که در آن کلیه ریسک های شرکت اعم از داخلی و خارجی مورد شناسایی و اندازه گیری قرار گرفته و بر اساس الگوی مذکور ریسک های عمده شرکت به قرار زیر می باشد. مبنای ضریب احتمال- اثر بوده که از حاصل ضرب احتمال در اثر به دست می آید و مبنای آن از ۱۰۰ می باشد.

عنوان ریسک	سال مالی منتهی به ۱۴۰۳/۱۰/۳۰			سال مالی منتهی به ۱۴۰۲/۱۰/۳۰			تغییرات	درصد تغییرات
	احتمال	اثر	احتمال - اثر	احتمال	اثر	احتمال - اثر		
ریسک اعتبار مالی	۲۵	۲۵	۲۵	۵	۱۰	۷	۱۸	۲۵۴
توضیحات	به مفهوم احتمال بروز خسارت و زیان نسبت به شهرت اعتباری شرکت به دلایلی چون ناتوانی در ایفای تعهدات و پرداخت دیون مالی و تسهیلات دریافت شده (ریسک نکول)، نامتوازن بودن سطح تعهدات، بدهی ها، مطالبات و درآمدهای شرکت و تغییرات غیرقابل پیش بینی در مورد آنها و بی اعتباری نزد بانک ها و بنگاه های مالی می باشد.							
ریسک نرخ ارز	۶۵	۶۰	۶۲	۵۵	۶۰	۵۷	۵/۰۰	۹
توضیحات	عوامل مرتبط با اختلال در تامین ارز مورد نیاز، نوسانات نرخ ارز برای حسابها و اسناد دریافتی یا پرداختی با منشاء ارزی مانند درآمدهای صادراتی، مواد اولیه وارداتی، تجهیزات و اقلام خارجی را ریسک نوسانات نرخ ارز می نامیم. لازم است در برآورد ریسک نوسانات نرخ ارز به تراز مثبت یا منفی منابع / مصارف ارزی مستقیم / غیر مستقیم (هزینه ها/ درآمدها) شرکت که می تواند در اثر نوسانات ارزی (افزایشی یا کاهش) تشدید کننده بوده و زیان آور باشد توجه نمود.							
ریسک نرخ بهره	۲۰	۲۰	۲۰	۲۰	۲۰	۲۰	۰	۰
توضیحات	این ریسک به عوامل مرتبط با هزینه ها و تهدیدات آشکار و پنهان تحمیل شده به شرکت بدلیل محدودیت ها و موانع تامین مالی، تغییرات نرخ سود بانکی و سایر موارد اشاره دارد. در دوره جاری با توجه به تغییرات اساسنامه و تکلیف شرکت های پذیرفته شده در بورس به پرداخت سود سهام ظرف مدت چهار ماه پس از برگزاری مجمع، ریسک دوره جاری بالاتر رفته است.							
ریسک تامین مواد، کالا و تجهیزات	۸۰	۸۰	۸۰	۶۵	۸۰	۷۲	۸	۱۱
توضیحات	کلیه ریسک های مرتبط با برون سپاری و تامین کالا و خدمات مورد نیاز، مدیریت زنجیره ارزش و خدمات پشتیبانی مرتبط با فرایند های تولیدی و اجرای طرح های سرمایه گذاری و راه اندازی و بهره برداری از آنها در این گروه از ریسک ها طبق بندی و تعریف می شوند.							
ریسک کیفیت محصولات	۸۰	۸۰	۸۰	۶۵	۸۰	۷۲	۸	۱۱
توضیحات	کلیه ریسک های مرتبط با برون سپاری و تامین کالا و خدمات مورد نیاز، مدیریت زنجیره ارزش و خدمات پشتیبانی مرتبط با فرایند های تولیدی و اجرای طرح های سرمایه گذاری و راه اندازی و بهره برداری از آنها در این گروه از ریسک ها طبق بندی و تعریف می شوند.							

گزارش تفسیری مدیریت
سال مالی منتهی به ۳۰ دی ۱۴۰۳

عنوان ریسک	سال مالی منتهی به ۱۴۰۳/۱۰/۳۰			سال مالی منتهی به ۱۴۰۲/۱۰/۳۰			تغییرات	درصد تغییرات
	احتمال	اثر	احتمال - اثر	احتمال	اثر	احتمال - اثر		
ریسک انرژی	۸۰	۸۰	۸۰	۶۵	۸۰	۷۲	۸	۱۱
توضیحات	متأسفانه در سال‌های اخیر تامین انرژی شامل برق و سوخت به چالش جدی صنعت سیمان تبدیل شده و گاهاً موجب توقف تولید می‌گردد. مازاد بر آن افزایش بی‌رویه نرخ حامل‌های انرژی از جمله گاز، مازوت و برق موجب افزایش شدید قیمت تمام شده گردیده است. شرکت در تلاش است با بهینه سازی مصارف انرژی و برنامه ریزی مناسب تعمیرات‌های اساسی نسبت به کاهش این ریسک اقدام نماید.							
ریسک نقدینگی	۴۰	۳۰	۳۵	۲۰	۱۸	۱۹	۱۶	۸۳
توضیحات	به ریسک‌های مالی مرتبط با بی‌ثباتی در جریان نقدینگی و وجوه تعهد شده از طرف بانک‌ها و تامین‌کنندگان سرمایه، وقفه یا ریسک عدم دریافت مطالبات از مشتریان و نگاه‌های طرف معامله، وابستگی سازمان به منابع مالی محدود، ناتوانی در تحقق درآمدهای حاصل از فروش خدمات / محصولات از منظر حجم یا قیمت پیش‌بینی شده و سطح اطمینان از نقدشوندگی دارایی‌ها اشاره دارد. در دوره جاری با توجه به تکلیف ایجاد شده در خصوص پرداخت سود سهام ظرف مدت چهار ماه پس از برگزاری مجمع، با خروج حجم عظیمی از نقدینگی شرکت جهت پرداخت سود سهام، شرکت با کاهش نقدینگی مواجه خواهد شد.							
ریسک نرخ تورم	۷۳	۷۲	۷۲	۸۰	۸۰	۸۰	(۸)	(۹)
توضیحات	ریسک نرخ تورم شامل ریسک تغییر در شاخص قیمت منابع مصرفی، کالاها و خدمات مورد نیاز می‌باشد که بصورت مستقیم یا غیر مستقیم در سبد هزینه‌های شرکت قرار داشته و آنها را متاثر می‌کند.							
ریسک سیاسی	۶۰	۶۰	۶۰	۶۰	۶۰	۶۰	.	.
توضیحات	ریسک‌های سیاسی شامل مواردی از قبیل بحران‌ها، بی‌ثباتی و تغییر و تحولات سیاسی در سطح منطقه، ملی و بین‌المللی، انتخابات، جنگ و تغییر و تحولات مدیریتی در سطح کلان از ناحیه مراجع دولتی و حقوقی یا قضایی و تاثیر آنها بر کسب و کار و فرآیندهای تصمیم‌گیری می‌باشد.							

۴-۴- اطلاعات مربوط به معاملات با اشخاص وابسته

شرح	نام شخص وابسته	نوع وابستگی	شامل ماده ۱۲۹	خرید کالا و خدمات	فروش ارزش	تضمین اعطایی
شرکت فرعی	شرکت صنایع سیمان نهاوند	شرکت فرعی	✓	۸۹۲,۸۸۳	.	.
واحد تجاری اصلی و نهایی	شرکت سیمان تهران	عضو هیئت مدیره و سهامدار	✓	۶,۸۰۸	۵۴,۹۰۶	.
شرکت هم‌گروه	شرکت سیمان ایلام	عضو مشترک هیئت‌مدیره	✓	۱,۸۱,۹۰۰	.	.
سایر اشخاص وابسته	شرکت بیمه سینا - سرپرستی استان همدان	شرکت تحت پوشش بنیاد	-	۱۶۲,۸۸۷	.	.
	نفت بهران	شرکت تحت پوشش بنیاد	-	۵,۱۸۶	.	.
جمع				۱,۲۴۹,۶۶۴	۵۴,۹۰۶	.

گزارش تفسیری مدیریت

سال مالی منتهی به ۳۰ دی ۱۴۰۳

۴-۵- دعاوی حقوقی له. یا علیه شرکت و آثار ناشی از آن

ردیف	موضوع (خواسته یا شکایت)	تاریخ دعاوی	له	مرجع رسیدگی	ارزش ریالی (میلیون ریال)	آخرین وضعیت رسیدگی (رای صادره)	خلاصه‌ای از رای صادره
۱	مطالبه وجه چک - حسین نصیری	۱۳۸۰	له	اجرای احکام مدنی تنکابن سهند	۸,۷۶۲	مطالبه وجه و خسارات	تمدید جلب سراسری و تمدید ممنوع الخروجی می باشد
۲	مطالبه وجه چک - شرکت آفتاب ونداد کیش	۱۳۹۴	له	اجرای احکام مدنی استان همدان	۱۰,۱۴۹	پرداخت وجه و خسارات دادرسی و تاخیر تادیه	شرکت ورشکسته و فاقد اموال و مدیرعال نیز محبوس می باشد ضمناً با توجه به جعل استفاده از سند مجهول در تنظیم وکالتنامه منتهی به سند به لحاظ عدم همکاری دفتر خانه امکان دسترسی به مستندات جهت طرح شکایت جعل فراهم نگردید با توجه به وضعیت موجود وصول وجه مقدور نمی باشد
۳	مطالبه خسارت تأخیر تادیه - شرکت پاسارگاد پاریسان ارومیه	۱۳۹۹	له	شعبه ۱۲ اجرای مدنی فردیس وارومیه	۳۶,۸۸۴	حکم به پرداخت	با توجه به پیشنهاد سازش و تصمیم هیئت مدیره محترم موضوع جهت تصمیم گیری به کمیته حقوقی سیمان تهران ارجاع و منتظر پاسخ می باشیم
۴	اختلاف قراردادی استخراج آهک شرکت کاج مهیا	۱۴۰۱	له	کمیته داوری بنیاد داوری بنیاد	-	تخلیه سوله و پرداخت هزینه	در قسمتی از رای سیمان هگمتان مکلف به پرداخت حدود ۲۱,۳۶۲,۲۶۹,۶۷۳ ریال بابت هزینه مواد ناریه سنگ آهک استخراجی کسر بخشی از جزائم و هزینه های داوری شده و در قسمتی نیز در خصوص تخلیه و پرداخت اجاره بها تا زمان تحویل کارگاه در قالب رای اصلاحی اتخاذ تصمیم شده منتهی شرکت کاج مهیا رای صادره را قبول نداشته و درخواست ابطال رای داوری کرده است که در دادگاه قروه در حال رسیدگی می باشد
۵	مطالبه وجه شرکت مجان سمیت	۱۳۹۸	له	کشور عمان	۵۸۲,۰۰۰ ریال عمان	محکومیت خواننده	در ۱۱ نوامبر ۲۰۲۰ رای از سوی دادگاه عمان صادر گردید و آقایان المعشینی و چیگل ملزم گردیدند شخصاً و متضامناً نسبت به پرداخت مبلغ ۹۶,۳۹۰ ریال عمان به شرکت طی ۳ قسط از تاریخ ۱۲ نوامبر ۲۰۲۰ و ۲۵ نوامبر ۲۰۲۱ اقدام نمایند که نامبردگان به رای اعتراض نموده و طبق رای تجدید نظر در تاریخ ۲۲ فوریه ۲۰۲۳ حکم بدوی مورد تأیید قرار گرفته و وکلای عمانی درخواست اجرای رای را نموده اند و همچنین طی مصالحه نامه امضا شده با طرف های عمانی مقرر گردید مابقی مطالبات از طریق مراجعه به داوری هیئت سه نفره حل و فصل گردد

گزارش تفسیری مدیریت

سال مالی منتهی به ۳۰ دی ۱۴۰۳

ردیف	موضوع (خواسته یا شکایت)	تاریخ دعاوی	علیه	مرجع رسیدگی	ارزش ریالی (میلیون ریال)	آخرین وضعیت رسیدگی (رای صادره)	خلاصه ای از رای صادره
۶	الزام به انجام تکالیف قانونی شرکت پخش فرآورده های نفتی	۱۴۰۳	علیه	دیوان عدالت اداری	نامشخص	-	نظر به مطالبه قیمت مابه التفاوت از میزان موجودی نفت کوره مصرف نشده توسط شرکت پخش فرآورده های نفتی و همچنین تکلیف به ارائه تعهد نامه پرداخت مابه التفاوت، دادخواست مربوطه تهیه تقدیم شده که در شعبه ۴۰ دیوان عدالت اداری تحت رسیدگی می باشد لازم به توضیح این دادخواست بنا به پیشنهاد انجمن صنفی کارفرمایان صنعت سیمان بوده و توسط تمامی شرکتهای سیمانی مطرح شده است
۷	اختلاف قراردادی استخراج آهک شرکت کاج مهیا	۱۴۰۱	علیه	کمیته داوری بنیادداری بنیاد	-	تخلیه سوله و پرداخت هزینه	در قسمتی از رای سیمان هگمتان مکلف به پرداخت حدود ۲۱,۳۶۲,۲۶۹,۶۷۳ ریال بابت هزینه مواد ناریه سنگ آهک استخراجی کسر بخشی از جرانم و هزینه های داوری شده و در قسمتی نیز در خصوص تخلیه و پرداخت اجاره بها تا زمان تحویل کارگاه در قالب رای اصلاحی اتخاذ تصمیم شده متهمی شرکت کاج مهیا رای صادره را قبول نداشته و درخواست ابطال رای داوری کرده است که در دادگاه قروه در حال رسیدگی می باشد
۸	شکایت حسین حکانی - حادثه ناشی از کار	۱۴۰۲	علیه	دادگاه قروه	-	در حال رسیدگی	جهت بررسی به کارشناس رسمی ارجاع شده است

گزارش تفسیری مدیریت

سال مالی منتهی به ۳۰ دی ۱۴۰۳

۵- نتایج عملیات و چشم اندازها

۵-۱- نتایج عملکرد مالی و عملیاتی

عملکرد مالی شرکت اصلی در چهار سال اخیر به صورت مقایسه‌ای و درصد تغییرات سود نسبت به دوره مشابه قبل، به شرح زیر است:

مبالغ به میلیون ریال

شرح	سال مالی منتهی به ۱۴۰۳/۱۰/۳۰	سال مالی منتهی به ۱۴۰۲/۱۰/۳۰	سال مالی منتهی به ۱۴۰۱/۱۰/۳۰	سال مالی منتهی به ۱۴۰۰/۱۰/۳۰	درصد تغییرات نسبت به دوره مشابه قبل
درآمدهای عملیاتی (داخلی)	۲۰,۷۹۶,۰۴۱	۱۵,۲۶۰,۹۸۲	۷,۹۵۰,۷۴۸	۴,۸۰۸,۷۳۴	۳۶
درآمدهای عملیاتی (صادراتی)	۹۰۵,۶۴۳	۱,۲۸۷,۵۸۰	۲,۸۶۸,۲۴۹	۱,۴۴۹,۷۸۵	(۳۰)
جمع درآمدهای عملیاتی	۲۱,۷۰۱,۶۸۴	۱۶,۵۴۸,۵۶۲	۱۰,۸۱۸,۹۹۷	۶,۲۵۸,۵۱۹	۳۱
بهای تمام شده درآمدهای عملیاتی	(۱۰,۲۳۱,۳۸۰)	(۷,۷۲۶,۲۸۵)	(۴,۸۲۸,۱۵۶)	(۳,۰۳۱,۳۵۳)	۲۲
هزینه‌های فروش، اداری و عمومی	(۱,۰۹۳,۴۸۲)	(۱,۱۸۰,۷۲۹)	(۱,۳۷۰,۹۹۸)	(۷۶۸,۱۹۳)	(۷)
سایر درآمدها	۳۹۴,۹۲۱	۴۵,۱۸۴	۵۱,۸۲۰	۳۲,۴۶۶	۷۷۴
سایر هزینه‌ها	(۲۶,۶۰۰)	(۱۹,۲۳۵)	(۶۵,۴۴۱)	(۱۳۲,۹۰۳)	۲۸
هزینه‌های مالی	-	-	(۱۵,۲۳۸)	(۶۶,۳۷۱)	-
سایر درآمد (هزینه) های غیر عملیاتی	۱,۶۱۶,۰۸۱	۷۱۳,۰۳۹	۵۵۵,۱۹۴	۸۳۴,۰۴۷	۱۲۷
سود قبل از کسر مالیات	۱۲,۳۶۱,۲۲۴	۸,۳۸۰,۵۳۶	۵,۱۴۶,۱۷۸	۳,۱۲۶,۲۱۲	۴۷
مالیات	(۱,۲۷۷,۹۸۲)	(۹۵۱,۹۳۰)	(۴۲۵,۸۹۶)	(۴۰۷,۱۰۳)	۳۴
سود خالص	۱۱,۰۸۳,۲۴۲	۷,۴۲۸,۶۰۶	۴,۷۲۰,۲۸۲	۲,۷۱۹,۱۰۹	۴۹

افزایش بیش از ۳۰ درصدی مقدار فروش محصولات داخلی و بهبود نرخ‌های فروش محصولات در بورس کالا در سال مالی منتهی به ۳۰ دی ۱۴۰۳ در مقایسه با دوره مشابه سال قبل، موجب افزایش ۲۶ درصدی درآمد عملیاتی شرکت گردیده است. همچنین با برنامه ریزی‌های صورت گرفته طی دوره مالی، شرکت توانسته درآمدهای غیر عملیاتی خود را نیز افزایش دهد. موارد فوق موجب تغییر و عملکرد بهتر و نهایتاً افزایش سود در دوره جاری نسبت به قبل گردد.

گزارش تفسیری مدیریت

سال مالی منتهی به ۳۰ دی ۱۴۰۳

۲-۵- جزئیات پرداخت و آخرین وضعیت پرداخت سود سهام مطابق مصوبه آخرین مجمع

مطابق با تصمیمات مجمع عمومی عادی برای سال مالی منتهی به ۳۰ دی ۱۴۰۲ (تاریخ برگزاری مجمع ۱۴۰۳/۰۲/۲۶) و تغییرات اساسنامه نمونه سازمان بورس ظرف مدت ۴ ماه پس از تاریخ برگزاری مجمع می‌بایست سود سهام از طریق سامانه سجام به حساب سهامداران محترم واریز گردد. لذا شرکت تدابیر لازم در خصوص انجام این امر اتخاذ نموده است. سود سهام سنوات قبل به استثناء سهامدارانی که اطلاعات حساب آن‌ها تکمیل نبوده است، به حساب سایر سهامداران محترم ظرف مدت قانونی واریز شده است.

۳-۵- تحلیل حساسیت

نرخ دلار موثر بر صادرات و بهای تمام شده واردات								
۶۶۰,۰۰۰	۶۴۰,۰۰۰	۶۳۰,۰۰۰	۶۰۰,۰۰۰	۵۸۰,۰۰۰	۵۶۰,۰۰۰	نرخ تبدیل ارز		
سود پایه هر سهم						نرخ	واحد	شرح
۷,۹۴۴	۷,۶۸۹	۷,۴۳۵	۷,۱۸۰	۶,۹۲۶	۶,۶۷۱	۲۸	دلار	نرخ فروش سیمان در بورس کالا با احتساب نرخ ارز برای هر تن کلینکر صادراتی
۸,۲۴۳	۷,۹۸۰	۷,۷۱۶	۷,۴۵۳	۷,۱۸۹	۶,۹۲۶	۲۹	دلار	
۸,۵۴۳	۸,۲۷۱	۷,۹۹۸	۷,۷۲۵	۷,۴۵۳	۷,۱۸۰	۳۰	دلار	
۸,۸۴۳	۸,۵۶۱	۸,۲۸۰	۷,۹۹۸	۷,۷۱۶	۷,۴۳۵	۳۱	دلار	

مفروضات:

ستون عمودی مربوط به شناسایی فروش با حالات مختلف و ستون افقی نرخ خرید آجر و مواد نسوز و قطعات خارجی به دلار با فرض ۵۶۰,۰۰۰ الی ۶۶۰,۰۰۰ ریال می‌باشد.

- ۱- نرخ فروش سیمان‌های فله و پاکت با توجه به میانگین نرخ عرضه در بازار بورس کالا در نظر گرفته شده است.
- ۲- نرخ فروش گواهی سپرده کالایی برای سیمانهای پاکتی با احتساب ۱۲٪ هزینه خرده فروشی برآورد گردیده است.
- ۳- نرخ فروش گواهی سپرده کالایی برای سیمانهای فله با احتساب ۱۲٪ هزینه خرده فروشی برآورد گردیده است.
- ۴- نرخ فروش سیمان‌ها بر اساس آخرین عرضه در بورس کالا برآورد گردیده است.
- ۵- هزینه‌های اداری و عمومی و فروش و درآمدهای غیر عملیاتی با توجه به بودجه تعدیل شده تهیه و برای کلیه حالت‌ها ثابت فرض شده است.
- ۶- مالیات بر درآمد شرکت با توجه به معافیت‌های مشمول محاسبه گردیده است.
- ۷- ارقام بصورت برآوردی می‌باشد و احتمالاً نتایج واقعی با پیش‌بینی‌های انجام شده متفاوت خواهد بود.

گزارش تفسیری مدیریت
سال مالی منتهی به ۳۰ دی ۱۴۰۳

۶- مهم ترین معیارها و شاخص های عملکرد برای ارزیابی عملکرد واحد تجاری در مقایسه با اهداف اعلام شده

۶-۱- شاخص ها و معیارهای عملکرد برای ارزیابی

شرح	شاخص اندازه گیری	مقدار شاخص	عملکرد واقعی سال مالی منتهی به ۳۰/۱۰/۱۴۰۳	انحراف	دلایل انحراف
مقدار تولید کلینکر- تن	ظرفیت عملی تولید	۱,۶۸۹,۰۹۲	۱,۶۷۵,۳۶۶	(۱۳,۷۲۶)	افزایش تولید
مقدار تولید سیمان - تن	ظرفیت عملی تولید	۱,۳۹۸,۰۳۱	۱,۷۶۶,۱۱۴	۳۶۸,۰۸۴	افزایش تولید
مقدار فروش کلینکر - تن	بودجه مصوب	۲۵۰,۰۰۰	۹۸,۲۹۳	(۱۵۱,۷۰۷)	کاهش مقدار فروش صادراتی
مقدار فروش سیمان - تن	بودجه مصوب	۱,۶۰۰,۰۰۰	۱,۷۶۲,۵۸۹	۱۶۲,۵۸۹	تمرکز بر فروش داخلی
مبلغ فروش کلینکر - میلیون ریال	بودجه مصوب	۳,۰۰۰,۰۰۰	۹۰۵,۶۴۳	(۲,۰۹۴,۳۵۷)	کاهش مقدار فروش صادراتی
مبلغ فروش سیمان - میلیون ریال	بودجه مصوب	۱۸,۰۰۹,۶۰۰	۱۹,۹۰۳,۲۴۵	۱,۸۹۳,۶۴۵	افزایش مقدار و نرخ فروش داخلی
حاشیه سود عملیاتی - درصد	دوره مشابه سال قبل	۴۶	۵۰	۳	بهبود اکثر شاخص های دوره جاری در مقایسه با شاخص های دوره قبل
حاشیه سود خالص - درصد	دوره مشابه سال قبل	۴۵	۵۱	۶	
نسبت جاری - درصد	دوره مشابه سال قبل	۲۸۲	۳۵۲	۷۰	
نسبت بازده دارایی ها - درصد	دوره مشابه سال قبل	۵۲	۵۲	۰	
نسبت بازده حقوق صاحبان سهام - درصد	دوره مشابه سال قبل	۷۵	۷۱	(۳)	

۶-۲- عملکرد بخش ها یا فعالیت ها

شرکت سیمان نهاوند (سهامی عام)

شرکت صنایع سیمان نهاوند در تاریخ ۲۵ شهریورماه ۱۳۸۲ به صورت شرکت سهامی خاص تاسیس شده و طی شماره ۲۰۹۱۳۲ در اداره ثبت شرکتها و مالکیت صنعتی تهران به ثبت رسید و متعاقباً در تاریخ ۱۳۸۹/۱۲/۰۸ به بهره برداری رسیده و شناسه ملی آن ۱۰۱۰۲۵۰۶۳۲۵ می باشد. در حال حاضر، شرکت صنایع سیمان نهاوند (سهامی خاص) جزء واحدهای تجاری فرعی شرکت سیمان هگمتان است و واحد تجاری نهایی گروه، شرکت سیمان تهران می باشد. مرکز اصلی شرکت در تهران - میدان فردوسی- خیابان شهید سروش الدین تقوی- خیابان شهید احمد انوشیروانی- پلاک ۵ و کارخانه آن در کیلومتر ۱۵ جاده نهاوند- پروجرود واقع است.

سرمایه ثبت شده شرکت در پایان سال مالی منتهی به ۳۰ دی ماه ۱۴۰۳ مبلغ ۱,۲۰۰,۰۰۰ میلیون ریال می باشد که شرکت سیمان هگمتان ۵۱/۲ درصد آن را در اختیار دارد.

ظرفیت تولیدی کارخانه طبق اعلامیه تاسیس به شماره ۲۰۰۴۹ مورخ ۱۴ فروردین ماه ۱۳۸۲ به میزان ۹۰۰,۰۰۰ تن سیمان خاکستری در سال می باشد که براساس درخواست شرکت درخصوص بررسی مجدد و تجدیدنظر نسبت به ظرفیت تولیدی، طبق اصلاحیه شماره ۲۷۴۷۳ مورخ ۶ دیماه ۱۳۸۲ سازمان صنایع و معادن استان همدان، ظرفیت تولید سیمان خاکستری به یک میلیون تن در سال افزایش یافت. بخش اول خط تولید این شرکت از مورخ ۱۳۸۹/۰۷/۱۲ به بهره برداری رسیده و اقدام به تولید کلینکر نموده است. در تاریخ ۱۳۹۰/۰۱/۱۴ خط اول آسیاب سیمان و در تاریخ ۱۳۹۰/۰۵/۱۶ نیز خط دوم آسیاب سیمان شرکت راهاندازی گردیده است. ضمناً تاریخ رسمی راهاندازی شرکت با حضور هیئت محترم دولت در تاریخ ۱۳۹۰/۰۷/۱۳ بوده است.

فعالیت شرکت در طی دوره مالی مورد گزارش، تولید و فروش کلینکر و سیمان بوده است.

شرکت سیمان نهاوند از تاریخ ۱۴۰۲/۰۱/۲۱ در فرابورس ایران پذیرفته شده است.

گزارش تفسیری مدیریت

سال مالی منتهی به ۳۰ دی ۱۴۰۳

۶-۳- عملکرد شرکت در دوره مشابه قبل و برآورد دوره آتی
 اقلام سود و زیان و پیش‌بینی سود هر سهم

برآورد سال مالی منتهی به ۱۴۰۳/۰۳/۰۳	سال مالی منتهی به ۱۴۰۳/۰۳/۰۳	سال مالی منتهی به ۱۴۰۲/۰۳/۰۳	شرح
۱۶,۱۵۰,۰۰۰	۲۱,۷۰۱,۳۸۴	۱۶,۵۴۸,۵۱۲	جمع درآمدهای عملیاتی
(۱۲,۵۵۳,۱۱۳)	(۱۰,۱۵۷,۷۵۰)	(۷,۷۳۶,۲۸۵)	بهای تمام شده درآمدهای عملیاتی
۱۳,۵۹۱,۸۸۸	۱۱,۵۴۳,۹۳۴	۸,۸۱۲,۲۲۷	سود ناخالص
(۱,۸۸۰,۹۱۰)	(۱,۰۹۳,۴۸۲)	(۱,۱۸۰,۷۲۹)	مزایای فروش، اداری و عمومی
-	۳۹۴,۹۲۱	۴۵,۱۸۴	سایر درآمدها
-	(۳۶,۶۰۰)	(۱۹,۳۳۵)	سایر مزایا
۱۱,۷۱۰,۹۷۸	۱۰,۸۱۸,۷۷۴	۷,۶۲۷,۴۹۷	سود عملیاتی
(۱۰,۰۰۰,۰۰۰)	-	-	مزایای مالی
۱,۷۱۰,۹۷۸	۱,۶۱۸,۷۷۴	۷۱۳,۴۹۷	سایر درآمدها (مزایای غیر عملیاتی)
(۱,۷۱۰,۹۷۸)	(۱,۶۱۸,۷۷۴)	(۸۳۸,۰۵۳)	سود قبل از کسر مالیات
(۱,۵۸۷,۲۱۰)	(۱,۳۷۷,۵۸۲)	(۵۵۱,۹۳۰)	مالیات
۱۰,۸۲۳,۷۶۸	۱۱,۱۵۶,۸۷۲	۷,۴۷۸,۶۰۶	سود خالص
۷۷۸,۷۸۹	۷۷۸,۷۸۹	۷۷۸,۷۸۹	سرمایه
۱۴,۹۰۷	۱۵۳,۰۰۰	۱۰,۲۴۶	سود هر سهم - زیان

گزارش تفسیری مدیریت
سال مالی منتهی به ۳۰ دی ۱۴۰۳

درآمدهای عملیاتی و نهایی تمام شده:

نوع کالا	واحد	ظرفیت عمل	مبای و قیمت گذاری	سال مالی منتهی به ۱۴۰۳/۰۳/۱۴						سال مالی منتهی به ۱۴۰۳/۰۳/۱۴						
				مبلغ فروش	مبلغ بهای تمام شده	سود ناخالص	مقدار تولید	مقدار فروش	نرخ فروش	مبلغ فروش	مبلغ بهای تمام شده	سود ناخالص	مقدار تولید	مقدار فروش	نرخ فروش	
سیان پاشی تیب ۲	تن		بورس کالا	۵۲۴,۴۶۶	(۵۲۸,۹۹۵)	۱,۹۰۱,۶۵۱	۵۷۸,۴۱۲	۵۷۸,۴۱۲	۱۱,۹۱۹,۳۳۳	۵,۷۰۲,۸۴۲	(۳,۲۲۱,۵۷۰)	۲,۰۴۱,۴۷۲	۴۸۰,۰۰۰	۴۸۰,۰۰۰	۱۵,۴۳۸,۳۳۳	۷,۴۱۰,۲۵۶
سیان له تیب ۱-۴۲۵	تن		بورس کالا	۱۵۵,۲۱۷	(۵۵۹,۹۱۵)	۲۷۷,۸۱۷	۸۹,۳۵۶	۸۹,۳۵۶	۹,۸۲۷,۱۲۹	۸۷۸,۱۱۳	(۲۷,۳۲۲)	۴۵۰,۴۹۱				
سیان تیب ۲ طله	تن		بورس کالا	۱,۰۰۱,۵۵۷	(۳۲۰,۵۸۸)	۴,۳۸۰,۶۰۵	۱,۱۴۴,۳۰۴	۱,۱۴۴,۳۰۴	۱۱,۳۱۱,۳۰۷	۱۲,۹۰۳,۷۰۷	(۵۱۵,۸۲۱)	۷,۴۴۴,۳۶۶	۱,۲۲۰,۰۰۰	۱,۲۲۰,۰۰۰	۱۴,۱۴۰,۳۳۳	۱۷,۳۲۸,۷۴۱
سیان پاشی پرلند امنک و بوزولانی	تن		بورس کالا	۱۷,۶۹۴	(۵۹,۳۱۰)	۶۶,۶۴۰	۱۳۳	۱۳۳	۸,۲۱۹,۲۶۶	۱,۱۴۶	(۵۵۲)	۳۶۴				
سیان له تیب ۱-۳۲۵	تن		بورس کالا	۱۴,۴۸۶	(۵۲,۱۲۱)	۵۴,۷۱۴	۵۳,۸۵۹	۵۳,۸۵۹	۷,۷۴۸,۲۶۴	۴۱۷,۳۶۶	(۲۵۷,۷۴۴)	۱۵۹,۵۸۷				
جمع فروش داخلی				۱,۷۵۱,۷۹۰	(۵۳۰,۸۷۹)	۷,۰۲۹,۴۴۲	۱,۸۷۶,۱۱۴	۱,۸۷۶,۵۸۹	۱۹,۹۰۳,۲۴۵	۲۱,۹۰۳,۲۴۵	(۵۸۰,۸۰۵)	۱۰,۰۹۶,۲۱۰	۱,۷۰۰,۰۰۰	۱,۷۰۰,۰۰۰	۲۴,۲۵۰,۰۰۰	۲۴,۲۵۰,۰۰۰
فروش صادراتی:																
کلیکر	تن			۱,۷۴۱,۹۳۵	(۶۱۸,۳۲۲)	۱,۲۸۷,۵۸۰	۱۳۶,۱۱۱	۱۳۶,۱۱۱	۹,۲۱۴,۳۳۳	۹۰۵,۲۴۳	(۶۱۴,۲۱۵)	۷۸۱,۲۸۹	۱,۷۰۰,۰۰۰	۱,۷۰۰,۰۰۰	۱۴,۹۵۰,۰۰۰	۱۴,۹۵۰,۰۰۰
جمع فروش صادراتی				۱,۷۴۱,۹۳۵	(۶۱۸,۳۲۲)	۱,۲۸۷,۵۸۰	۱۳۶,۱۱۱	۱۳۶,۱۱۱				۴۸۱,۱۷۸	۱,۷۰۰,۰۰۰	۱,۷۰۰,۰۰۰	۱۴,۹۵۰,۰۰۰	۱۴,۹۵۰,۰۰۰
جمع فروش				۳,۴۹۳,۷۲۵	(۱,۱۴۹,۲۰۱)	۸,۳۱۶,۹۸۲	۳,۴۴۱,۴۸۰	۳,۴۴۱,۴۸۰				۱۰,۵۷۷,۵۰۹	۳,۴۰۰,۰۰۰	۳,۴۰۰,۰۰۰	۳۹,۲۰۰,۰۰۰	۳۹,۲۰۰,۰۰۰
برآورد سال مالی منتهی به ۱۴۰۳/۰۳/۱۴:																
سایر						۱۴,۰۲۱,۰۳۰			سال مالی منتهی به ۱۴۰۳/۰۳/۱۴			۹۲۴,۵۸۱				
سود سرمایه گذاری مشترک فرس																
درآمد های عملیاتی						۱۶,۵۵۸,۵۱۱						۸۹۲,۷۵۵				

گزارش تفسیری مدیریت
سال مالی منتهی به ۳۰ دی ۱۴۰۳

روند فروش و بهای تمام شده در ۵ سال اخیر:

برآورد سال مالی منتهی به ۱۴۰۴/۱/۳۰	سال مالی منتهی به ۱۴۰۳/۱/۳۰	سال مالی منتهی به ۱۴۰۲/۱/۳۰	سال مالی منتهی به ۱۴۰۱/۱/۳۰	سال مالی منتهی به ۱۴۰۰/۱/۳۰	سال مالی منتهی به ۱۳۹۹/۱/۳۰	سال مالی منتهی به ۱۳۹۸/۱/۳۰	شرح
۳۱,۱۴۵,۰۰۰	۳۱,۰۰۰,۰۰۰	۱۶,۲۱۴,۹۸۱	۱۰,۳۰۱,۳۹۱	۶,۳۵۸,۵۱۹	۴,۱۶۹,۳۶۶	۳,۰۲۰,۱۲۷	مبلغ فروش
۱۲,۵۵۳,۱۲۲	(۱۰,۳۳۱,۳۸۰)	(۸,۷۶۶,۲۸۵)	(۴,۸۱۸,۱۵۶)	(۳,۰۳۱,۳۵۳)	(۱,۸۵۲,۴۵۷)	(۱,۵۳۸,۹۳۱)	مبلغ بهای تمام شده

اهداف و راهبردهای آتی مدیریت در خصوص تولید و فروش محصولات:

افزایش میزان تولید با استفاده از ظرفیت حداکثری ماشین آلات، حفظ و گسترش سهم خود از بازار، افزایش کیفیت و تنوع محصولات تولیدی، تنظیم بازار و افزایش رضایت‌مندی مشتریان، افزایش صادرات.

نرخ فروش محصولات	برآورد سال مالی منتهی به ۱۴۰۴/۱/۳۰
نرخ فروش محصولات بر مبنای متوسط نرخ فروش میان در بورس کالا بیشترین شده است.	

بهای تمام شده:

شرح	سال مالی منتهی به ۱۴۰۳/۱/۳۰	سال مالی منتهی به ۱۴۰۲/۱/۳۰	سال مالی منتهی به ۱۴۰۱/۱/۳۰	سال مالی منتهی به ۱۴۰۰/۱/۳۰	سال مالی منتهی به ۱۳۹۹/۱/۳۰	سال مالی منتهی به ۱۳۹۸/۱/۳۰	شرح
مواد مستقیم مصرفی	۱,۹۹۱,۵۷۱	۲,۳۲۷,۳۰۵	۵۲۱,۲۱۸	۲,۳۷۲,۳۰۵	۱,۹۹۱,۵۷۱	۱,۹۹۱,۵۷۱	مواد مستقیم مصرفی
دستور مستقیم تولید	۳۹۴,۲۰۹	۵۲۱,۲۱۸	۵۲۱,۲۱۸	۵۲۱,۲۱۸	۵۲۱,۲۱۸	۵۲۱,۲۱۸	دستور مستقیم تولید
سربار تولید	۵,۵۲۲,۲۶۳	۷,۱۸۰,۳۹۹	۷,۱۸۰,۳۹۹	۷,۱۸۰,۳۹۹	۷,۱۸۰,۳۹۹	۷,۱۸۰,۳۹۹	سربار تولید
جمع	۷,۹۰۸,۰۴۳	۱۰,۰۰۰,۲۹۲	۱۰,۰۰۰,۲۹۲	۱۰,۰۰۰,۲۹۲	۱۰,۰۰۰,۲۹۲	۱۰,۰۰۰,۲۹۲	جمع هزینه جذب نشده در تولید
خالص موجودی کلای در جریان ساخت	(۲۱۲,۸۶۷)	۱۹۸,۱۰۹	۱۹۸,۱۰۹	۱۹۸,۱۰۹	۱۹۸,۱۰۹	۱۹۸,۱۰۹	خالص موجودی کلای در جریان ساخت
ضایعات غیر عادی	-	-	-	-	-	-	ضایعات غیر عادی
بهای تمام شده کلای تولید شده	۷,۳۳۵,۱۷۶	۱۰,۱۹۸,۴۰۱	۱۰,۱۹۸,۴۰۱	۱۰,۱۹۸,۴۰۱	۱۰,۱۹۸,۴۰۱	۱۰,۱۹۸,۴۰۱	بهای تمام شده کلای تولید شده
موجودی کلای ساخته شده اول دوره	۶۳,۱۵۹	۷۲,۰۵۰	۷۲,۰۵۰	۷۲,۰۵۰	۷۲,۰۵۰	۷۲,۰۵۰	موجودی کلای ساخته شده اول دوره
موجودی کلای ساخته شده پایان دوره	(۲۲,۰۵۰)	(۱۱۲,۷۰۱)	(۱۱۲,۷۰۱)	(۱۱۲,۷۰۱)	(۱۱۲,۷۰۱)	(۱۱۲,۷۰۱)	موجودی کلای ساخته شده پایان دوره
بهای تمام شده کلای فروش رفته	۷,۷۲۶,۲۸۵	۱۰,۱۵۷,۷۵۰	۱۰,۱۵۷,۷۵۰	۱۰,۱۵۷,۷۵۰	۱۰,۱۵۷,۷۵۰	۱۰,۱۵۷,۷۵۰	بهای تمام شده کلای فروش رفته
بهای تمام شده خدمات ارائه شده	-	-	-	-	-	-	بهای تمام شده خدمات ارائه شده
جمع بهای تمام شده	۷,۷۲۶,۲۸۵	۱۰,۱۵۷,۷۵۰	۱۰,۱۵۷,۷۵۰	۱۰,۱۵۷,۷۵۰	۱۰,۱۵۷,۷۵۰	۱۰,۱۵۷,۷۵۰	جمع بهای تمام شده

گزارش تفسیری مدیریت
سال مالی منتهی به ۳۰ دی ۱۴۰۳

برآورد شرکت از تغییرات عوامل بهای تمام شده:

برآورد سال مالی منتهی به ۱۴۰۳/۱۰/۳۰ شرح عوامل تشکیل دهنده بهای تمام شده در دوره مورد نظر با توجه به افزایش سطح عمومی قیمت‌ها برآورد گردیده است.

گردش مقداری - ریالی موجودی کالا:

موجودی پایان دوره		فروش			تبدیلات			تولید			موجودی اول دوره			واحد	نوع کالا	شماره
بهای تمام شده (میلیون ریال)	مقدار	بهای تمام شده (میلیون ریال)	شرح (ریال)	مقدار	بهای تمام شده (میلیون ریال)	شرح (ریال)	مقدار	بهای تمام شده (میلیون ریال)	شرح (ریال)	مقدار	بهای تمام شده (میلیون ریال)	شرح (ریال)	مقدار			
۱۱۲,۷۰۱	۳۳,۵۰۰	۹,۷۲۰,۱۵۹	۵,۵۱۴,۷۰۴	۱,۳۲۲,۵۸۹	۰	۰	۱,۳۲۲,۵۸۹	۹,۷۲۰,۸۱۰	۵,۵۲۱,۷۱۴	۱,۳۲۲,۵۸۹	۷۱,۰۵۰	۳,۵۸۷,۹۸۷	۲۰,۲۱۵	تن	۱	سیمان داخلی
۰	۰	۳۳,۵۹۱	۴,۴۵۱,۹۱۶	۹,۸۲۳	۰	۰	۹,۸۲۳	۴۳,۵۹۱	۴,۴۵۱,۹۱۶	۹,۸۲۳	۰	۰	۰	تن	۲	کلنگ
۱۱۲,۷۰۱	۳۳,۵۰۰	۱۰,۱۵۷,۷۵۰	۹,۹۶۶,۶۲۰	۱,۸۶۰,۸۸۳	۰	۰	۱,۸۶۰,۸۸۳	۱۰,۱۹۸,۴۰۱	۹,۹۶۶,۶۲۰	۱,۸۶۰,۸۸۳	۷۱,۰۵۰	۳,۵۸۷,۹۸۷	۲۰,۲۱۵	تن	جمع کلی	

سال مالی منتهی به ۱۴۰۳/۱۰/۳۰

گردش مقداری - ریالی موجودی کالا (برآوردی):

موجودی پایان دوره		فروش			تبدیلات			تولید			موجودی اول دوره			واحد	نوع کالا	شماره
بهای تمام شده (میلیون ریال)	مقدار	بهای تمام شده (میلیون ریال)	شرح (ریال)	مقدار	بهای تمام شده (میلیون ریال)	شرح (ریال)	مقدار	بهای تمام شده (میلیون ریال)	شرح (ریال)	مقدار	بهای تمام شده (میلیون ریال)	شرح (ریال)	مقدار			
۵۵۹,۴۷۹	۳۳,۵۰۰	۱۱,۳۱۳,۳۰۳	۶,۶۵۴,۸۸۴	۱,۷۰۰,۰۰۰	۰	۰	۱,۷۰۰,۰۰۰	۱۱,۳۱۳,۰۸۱	۶,۹۱۷,۲۹۴	۱,۷۰۰,۰۰۰	۱۱۲,۷۰۱	۴,۷۸۵,۵۹۷	۲۳,۵۵۰	تن	۱	سیمان داخلی
۰	۰	۱,۳۳۹,۸۵۹	۴,۴۵۱,۹۱۶	۲۷۸,۵۰۰	۰	۰	۲۷۸,۵۰۰	۱,۳۳۹,۸۵۹	۴,۴۵۱,۹۱۶	۲۷۸,۵۰۰	۰	۰	۰	تن	۲	کلنگ
۵۵۹,۴۷۹	۳۳,۵۰۰	۱۲,۵۵۳,۱۶۲	۱۱,۱۰۶,۸۰۰	۱,۹۷۸,۵۰۰	۰	۰	۱,۹۷۸,۵۰۰	۱۲,۶۵۲,۹۴۰	۱۱,۱۰۶,۸۰۰	۱,۹۷۸,۵۰۰	۱۱۲,۷۰۱	۴,۷۸۵,۵۹۷	۲۳,۵۵۰	تن	جمع کلی	

برآورد سال مالی منتهی به ۱۴۰۳/۱۰/۳۰

گزارش تفسیری مدیریت
سال مالی منتهی به ۳۰ دی ۱۴۰۳

خرید و مصرف مواد اولیه:

سال مالی منتهی به ۳۰ دی ۱۴۰۳

ردیف	نوع کالا	واحد	موجودی پایان دوره			مصرف			خرید طی دوره			موجودی اول دوره		
			مبلغ (میلیون ریال)	نرخ (ریال)	مقدار	مبلغ (میلیون ریال)	نرخ (ریال)	مقدار	مبلغ (میلیون ریال)	نرخ (ریال)	مقدار	مبلغ (میلیون ریال)	نرخ (ریال)	مقدار
۱	سنگ آهک	تن	۳۳۰,۵۰۱	۴۸,۵۳۰	۵۷۷,۶۶۵	۸۰۹,۶۳۵	۴۴,۰۶۳	۱,۳۸۱,۵۵۸	۹۴۰,۰۱۰	۴۵۸,۳۲۷	۲,۰۵۱,۲۶۴	۱۶۹,۸۶۱	۳۵۸,۴۶۵	۳۳۲,۷۹۹
۲	سازماندهای رس	تن	۳۳۰,۳۹۱	۲۹۱,۷۵۱	۷۷۷,۳۸۳	۲۹۵,۱۹۱	۲۹۱,۱۲۲	۹۹۱,۶۷۹	۳۵۵,۱۲۸	۳۸۵,۴۷۸	۹۶۸,۹۶۵	۱۷۱,۷۶۶	۲۱۲,۳۸۸	۸۰۰,۲۲۷
۳	سنگ آهن	تن	۲۷۸,۰۰۰	۳۵۱,۳۵۱	۳۳,۶۲۱	۵۷,۰۶۰	۷۳,۷۸۱,۳۲۸	۶۲,۲۷۶	۵۷۰,۶۰۰	۸۰,۴۴۳	۳۷,۴۱۲	۱۶۵,۱۱۰	۵۸۸,۴۲۹	۳۸,۰۶۰
۴	سنگ گچ	تن	۵۷,۸۲۵	۱۳۶,۳۵۱	۳۵۱,۱۱۱	۲۱۵,۲۰۶	۲,۷۸۱,۵۶۵	۹۴,۳۶۵	۳۳۵,۳۶۵	۲,۴۰۲,۹۶۵	۹۶,۸۳۳	۳۷,۸۶۷	۲,۰۵۶,۷۲۲	۱۸۴,۰۶۰
۵	سیس	تن	۱۳,۰۶۰	۳,۳۳۵,۰۰۰	۴,۰۶۰	۱۸,۰۷۵	۳,۳۳۵,۰۰۰	۲,۰۶۰	۷,۶۶۳	۲,۳۸۸,۰۰۰	۲۲,۶۰۰	۵,۱۲۶	۲,۰۶۰	۲,۰۶۰
۶	پاکت کاغذی	تن	۲,۰۰۳	۶۳,۵۰۰	۲,۰۰۳	۰	۵۴,۶۵۱	۹,۳۶۱,۰۰۰	۰	۰	۰	۲,۰۰۳	۳۲,۰۴۹	۲۲,۵۰۰
۷	پاکت پلاستیکی	عدد	۱۰۷,۷۵۶	۵۳,۵۰۰	۲,۰۱۲,۵۰۰	۵۲,۳۸۰	۵۴,۶۵۱	۹,۳۶۱,۰۰۰	۹,۶۸۵,۰۰۰	۵۴,۶۵۱	۹,۶۸۵,۰۰۰	۹۰,۷۳۳	۳۱,۱۳۵	۱,۳۷۵,۰۰۰
۸	جانبویگ	عدد	۶۳	۳۱۵,۵۷۷	۱۵۱	۱۱	۳۱۵,۵۷۷	۳۵	۰	۰	۰	۶۰	۳۱۵,۵۷۷	۱۹۰
	جمع کل		۱,۳۷۳,۸۷۷		۲,۳۷۳,۳۰۵				۲,۸۱۱,۰۰۰		۶۱۲,۴۶۶			۶۱۲,۴۶۶

خرید و مصرف مواد اولیه (برآوردی):

برآورد سال مالی منتهی به ۳۰ دی ۱۴۰۳

ردیف	نوع کالا	واحد	موجودی پایان دوره			مصرف			خرید طی دوره			موجودی اول دوره		
			مبلغ (میلیون ریال)	نرخ (ریال)	مقدار	مبلغ (میلیون ریال)	نرخ (ریال)	مقدار	مبلغ (میلیون ریال)	نرخ (ریال)	مقدار	مبلغ (میلیون ریال)	نرخ (ریال)	مقدار
۱	سنگ آهک	تن	۳۳۰,۵۰۱	۵۳,۹۳۷	۵۷۷,۶۶۵	۱,۱۱۹,۸۳۳	۵۹,۵۹۲	۱,۹۳۲,۱۷۶	۱,۱۸۰,۹۶۲	۶۱۱,۰۹۵	۱,۹۳۲,۱۷۶	۲۷,۶۶۰	۴۸,۵۳۰	۵۷۷,۶۶۵
۲	سازماندهای رس	تن	۳۳۰,۳۹۱	۲۹۱,۷۵۱	۷۷۷,۳۸۳	۳۷۸,۴۶۴	۲۸۰,۳۷۵	۹۲۱,۰۸۷	۴۶۳,۷۶۴	۲۶۱,۵۶۴	۹۲۱,۰۸۷	۲۲,۰۶۳	۲۹۱,۷۵۱	۷۷۷,۳۸۳
۳	سنگ آهن	تن	۲۷۸,۰۰۰	۳۵۱,۳۵۱	۳۳,۶۲۱	۵۷,۰۶۰	۷۳,۷۸۱,۳۲۸	۶۲,۲۷۶	۵۷۰,۶۰۰	۸۰,۴۴۳	۳۷,۴۱۲	۱۶۵,۱۱۰	۵۸۸,۴۲۹	۳۸,۰۶۰
۴	سنگ گچ	تن	۵۷,۸۲۵	۱۳۶,۳۵۱	۳۵۱,۱۱۱	۲۱۵,۲۰۶	۲,۷۸۱,۵۶۵	۹۴,۳۶۵	۳۳۵,۳۶۵	۲,۴۰۲,۹۶۵	۹۶,۸۳۳	۳۷,۸۶۷	۲,۰۵۶,۷۲۲	۱۸۴,۰۶۰
۵	سیس	تن	۱۳,۰۶۰	۳,۳۳۵,۰۰۰	۴,۰۶۰	۱۸,۰۷۵	۳,۳۳۵,۰۰۰	۲,۰۶۰	۷,۶۶۳	۲,۳۸۸,۰۰۰	۲۲,۶۰۰	۵,۱۲۶	۲,۰۶۰	۲,۰۶۰
۶	پاکت کاغذی	تن	۲,۰۰۳	۶۳,۵۰۰	۲,۰۰۳	۰	۵۴,۶۵۱	۹,۳۶۱,۰۰۰	۰	۰	۰	۲,۰۰۳	۳۲,۰۴۹	۲۲,۵۰۰
۷	پاکت پلاستیکی	عدد	۱۰۷,۷۵۶	۵۳,۵۰۰	۲,۰۱۲,۵۰۰	۵۲,۳۸۰	۵۴,۶۵۱	۹,۳۶۱,۰۰۰	۹,۶۸۵,۰۰۰	۵۴,۶۵۱	۹,۶۸۵,۰۰۰	۹۰,۷۳۳	۳۱,۱۳۵	۱,۳۷۵,۰۰۰
۸	جانبویگ	عدد	۶۳	۳۱۵,۵۷۷	۱۵۱	۱۱	۳۱۵,۵۷۷	۳۵	۰	۰	۰	۶۰	۳۱۵,۵۷۷	۱۹۰
	جمع کل		۱,۳۷۳,۸۷۷		۲,۳۷۳,۳۰۵				۲,۸۱۱,۰۰۰		۶۱۲,۴۶۶			۶۱۲,۴۶۶

گزارش تفسیری مدیریت
سال مالی منتهی به ۳۰ دی ۱۴۰۳

نوع خرید مواد اولیه	برآورد سال مالی منتهی به ۱۴۰۳/۰۳/۱۴	نوع مواد اولیه مورد نظر طبق قراردادهاي جديد منعقد شده در نظر گرفته شده است.
---------------------	-------------------------------------	---

میزان به میلیون ريال

مزیتهای سرمایه و مزیتهای عمومی، اداری و فروش

شرح	مزیته سرمایه		مزیته های اداری، عمومی و فروش	
	سال مالی منتهی به ۱۴۰۳/۰۳/۱۴	سال مالی منتهی به ۱۴۰۳/۰۳/۱۴	سال مالی منتهی به ۱۴۰۳/۰۳/۱۴	سال مالی منتهی به ۱۴۰۳/۰۳/۱۴
مزیته حقوق و دستمزد	۱,۷۳۲,۳۶۱	۲,۴۷۶,۷۷۴	۲,۰۳۳,۲۹	۳۲۰,۸۴۲
مزیته استهلاک	۹۴,۹۲۱	۱۰۲,۶۵۴	۸,۱۵۲	۸,۵۸۶
مزیته انرژی (آب، برق، گاز و سوخت)	۲,۶۹۳,۸۸۶	۳,۰۷۰,۴۹۷	.	.
نمیسیر و نگهداشت	۸۴۸,۳۳۰	۱,۳۳۳,۳۳۲	.	.
مزیته مطالبات مشکوک‌الوصول
مزیته حمل و نقل و انتقال	.	.	۶۱۳,۴۹۵	۵۶۰,۹۲۴
سایر مزیته‌ها	۲۰۳,۰۹۵	۳۱۷,۴۴۲	۳۵۱,۷۵۴	۳۳۳,۱۳۰
جمع	۵,۵۶۲,۶۳۳	۷,۱۸۰,۳۶۹	۱,۱۸۰,۷۲۹	۱,۰۹۳,۴۸۲

برآورد شرکت از تغییرات مزیتهای عمومی، اداری و فروش و خالص سایر درآمدها:

برآورد سال مالی منتهی به ۱۴۰۳/۰۳/۱۴	با توجه به افزایش سطح عمومی قیمت‌ها، مزیتهای شرکت نیز افزایش داشته و برای سال مالی منتهی به ۳۰ دی ۱۴۰۳ همین موضوع نیز مبرهن می‌باشد. شرکت در طی دوره گذشته همانند سایر سال مالی گذشته با مدیریت بهتر منابع مالی توانسته درآید غیر صلبانی را بهبود بخشد.
-------------------------------------	---

وضعیت کارکنان:

شرح	سال مالی منتهی به ۱۴۰۳/۰۳/۱۴	سال مالی منتهی به ۱۴۰۳/۰۳/۱۴
تعداد پرسنل تولیدی شرکت	۳۷۱	۳۷۰
تعداد پرسنل غیر تولیدی شرکت	۶۴	۶۴

گزارش تفسیری مدیریت
سال مالی منتهی به ۳۰ دی ۱۴۰۳

وضعیت ارزی:

شرح	نوع ارز	سال مالی منتهی به ۱۴۰۲/۱۰/۳۰		سال مالی منتهی به ۱۴۰۳/۰۱/۳۰	
		مبلغ ارزی	مبلغ ریالی - میلیون ریال	مبلغ ارزی	مبلغ ریالی - میلیون ریال
دارایی‌های ارزی پایان دوره	دلار	۷,۴۹۹	۲,۴۳۳	۱۶,۶۶۱	۳۶,۰۱۲
دارایی‌های ارزی پایان دوره	یورو	۱,۳۷۵	۴۵۳	۱,۳۷۵	۹۶۷
دارایی‌های ارزی پایان دوره	دینار عراق				

وضعیت شرکت‌های سرمایه‌پذیر:

نام شرکت	سال مالی منتهی به ۱۴۰۲/۱۰/۳۰				سال مالی منتهی به ۱۴۰۳/۰۱/۳۰			
	درصد مالکیت	مبلغ نام‌نند	سال‌های شرکت سرمایه‌پذیر	درآمد شرکت	درآمد شرکت	مبلغ نام‌نند	سال‌های شرکت سرمایه‌پذیر	درآمد شرکت
شرکت صنایع سپهان بهاروند	۵/۳۶	۳۹۱,۰۸۵	۱۴۰۲/۱۰/۳۰	۹۱۱,۳۸۸	۵/۳۶	۳۹۱,۰۸۵	۱۴۰۲/۱۰/۳۰	۹۱۱,۳۸۸
شرکت سپهان تهران	۰,۵۶	۴,۰۹۹	۱۴۰۳/۰۱/۳۰	۹,۰۰۷	۰,۵۶	۴,۰۹۹	۱۴۰۳/۰۱/۳۰	۹,۰۰۷
شرکت سپهان ایلام	۰/۱۰	۲,۸۸۸	۱۴۰۲/۱۰/۳۰	۹۸۹	۰/۱۰	۲,۸۸۸	۱۴۰۲/۱۰/۳۰	۹۸۹
شرکت سپهان گیلان سیر	۱۱,۰۹	۱۳۸,۶۰۱	۱۴۰۲/۱۰/۳۰	۳۷	۱۱,۰۹	۱۳۸,۶۰۱	۱۴۰۲/۱۰/۳۰	۳۷
شرکت برنج‌باف	۱۰,۰	۱۹,۳۰۴	۱۴۰۲/۱۰/۳۰	۰	۱۰,۰	۱۹,۳۰۴	۱۴۰۲/۱۰/۳۰	۰
شرکت پیمان‌باشی بار	۱/۳۶	۳۱	۱۴۰۲/۱۰/۳۰	۳۷۵	۱/۳۶	۳۱	۱۴۰۲/۱۰/۳۰	۳۷۵
شرکت توسعه صادرات سپهان	۰/۵۵	۱,۹۰۱	۱۴۰۲/۱۰/۳۰	۷۳۹	۰/۵۵	۱,۹۰۱	۱۴۰۲/۱۰/۳۰	۷۳۹
شرکت سرمایه گذاری توسعه استان همدان	۱/۳۷	۵۱	۱۴۰۲/۱۰/۳۰	۰	۱/۳۷	۵۱	۱۴۰۲/۱۰/۳۰	۰
شرکت آموزش و جهانات صنایع ایران	۰/۰۵	۱۱۸	۱۴۰۲/۱۰/۳۰	۰	۰/۰۵	۱۱۸	۱۴۰۲/۱۰/۳۰	۰
شرکت مدیریت امضا	۰/۰۵	۷	۱۴۰۲/۱۰/۳۰	۰	۰/۰۵	۷	۱۴۰۲/۱۰/۳۰	۰
جمع		۵۳۸,۱۱۱		۹۲۸,۱۳۰		۵۳۸,۱۱۱		۹۲۸,۱۳۰

توضیحات در خصوص وضعیت شرکت‌های سرمایه‌پذیر:

شرکت سپهان بهاروند از تاریخ ۱۴۰۲/۱۰/۳۰ در فرآیند تصفیه شرکت شده است.

گزارش قصیری مدیریت
سال مالی منتهی به ۳۰ دی ۱۴۰۳

توضیحات در خصوص جزئیات منابع تأمین مالی:

با توجه به تسویه تسهیلات طی سال مالی گذشته و شرایط فروش نقدی، منابع مالی شرکت در حال حاضر صرفاً از طریق فروش محصولات صورت می‌پذیرد.

برآورد شرکت از برنامه‌های تأمین مالی و تغییرات هزینه‌های مالی شرکت:

شرکت در نظر دارد برنامه‌های تأمین مالی خود را از محل فروش محصولات داخلی و صادراتی و در صورت نیاز از تسهیلات بانکی استفاده نماید. ضمناً در رابطه با هزینه‌های پیش‌بینی افزایش ۲۵٪ الی ۳۰٪ درصد متصور است.

منابع به میلیون ریال

شرح	سال مالی منتهی به ۱۴۰۲/۱۳۰	سال مالی منتهی به ۱۴۰۳/۱۳۰	برآورد سال مالی منتهی به ۱۴۰۴/۱۳۰
سود سپرده‌های بانکی	۶۱۴۴۴۵	۱۰۵۲۲۰۶۲۸	۱۳۴۱۰۰۰۰
سود سهام	۶۷۶۲	۱۲۴۰۵۱۹	۲۳۰۰۰۰۰۰
سود حاصل از فروش دارایی‌های ثابت	.	.	.
سود حاصل از فروش ضایعات	.	.	.
سایر	۶۲۸۵۲	(۳۱۰۶۶)	.
جمع	۷۱۴۰۳۹	۱۰۶۱۶۰۰۸۱	۱۰۵۱۰۰۰۰۰

سایر برنامه‌های با اهمیت شرکت:

افزایش تولید و فروش و افزایش سود شرکت

برآورد سال مالی منتهی به ۱۴۰۴/۱۳۰

۷- جمع‌بندی
با توجه به قطعی‌سازی گاز در اواخر نیمه دوم سال مالی جاری و در نتیجه آن جایگزین کردن سوخت مازوت به جای گاز و نیز کاهش نرخ فروش کلینکر صادراتی، پیش‌بینی می‌گردد شرایط فوق موجب ایجاد حاشیه سود کمتری در سال مالی آتی گردد.