



شرکت سیمان هگمتان (سهامی عام)

گزارش فعالیت و وضع عمومی شرکت
برای سال مالی منتهی به ۳۰/۱۰/۱۳۹۵



(سهامی عام)

مجمع عمومی عادی سالانه صاحبان سهام

شرکت سیمان هگمتان (سهامی عام)

گزارش فعالیت و وضع عمومی شرکت
 تاریخ :
 شماره : ۱۳۹۵/۱۰/۳۰
 پیوست :

در اجرای مفاد ماده ۲۳۲ اصلاحیه قانون تجارت، مصوب اسفند ماه ۱۳۴۷ و ماده ۴۵ قانون بازار اوراق بهادار بدین وسیله گزارش درباره فعالیت و وضع عمومی شرکت برای سال مالی منتهی به ۱۳۹۵/۱۰/۳۰ بر پایه سوابق، مدارک و اطلاعات موجود تهیه و به شرح ذیل تقدیم می‌گردد.

گزارش حاضر به عنوان یکی از گزارش‌های سالانه هیئت مدیره به مجمع، مبتنی بر اطلاعات ارائه شده در صورت‌های مالی بوده و اطلاعاتی را در خصوص وضع عمومی شرکت و عملکرد هیئت مدیره فراهم می‌آورد.

به نظر اینجانبان اطلاعات مندرج در این گزارش که درباره عملیات و وضع عمومی شرکت می‌باشد، با تأکید بر ارائه منصفانه نتایج عملکرد هیئت مدیره و در جهت حفظ منافع شرکت و انطباق با مقررات قانونی و اساسنامه شرکت تهیه و ارائه گردیده است. این اطلاعات هماهنگ با واقعیت‌های موجود بوده و اثرات آنها در آینده تا حدی که در موقعیت فعلی می‌توان پیش‌بینی نمود، به نحو درست و کافی در این گزارش ارائه گردیده و هیچ موضوعی که عدم آگاهی از آن موجب گمراهی استفاده‌کنندگان می‌شود، از گزارش حذف نگردیده و در تاریخ ۱۳۹۵/۱۲/۲۸ به تأیید هیئت مدیره رسیده است.

اعضاء هیئت مدیره	نماینده	سمت	امضاء
محمدنبی حبیبی	شرکت سیمان تهران (سهامی عام)	رئیس هیئت مدیره	
محسن رستمی	شرکت سیمان ایلام (سهامی عام)	نایب رئیس هیئت مدیره	
آرمان ثنائی	شرکت سیمان لوشان (سهامی خاص)	عضو هیئت مدیره	
حسین چهرگانی	شرکت صنایع سیمان گیلان سبز (سهامی خاص)	عضو هیئت مدیره	
منصور قدمی	شرکت پریفاب (سهامی خاص)	عضو هیئت مدیره و مدیر عامل	



آدرس الکترونیک: Info@hegmatancement.com سایت: www.hegmatancement.com

کارخانه: همدان، شهرستان رزن، قروه در جزین، تلفن: ۰۲۰-۳۶۳۳۷۳۱۶ (۰۸۱) فاکس: ۳۶۳۳۷۵۰۹

دفتر تهران: خیابان فردوسی، خیابان کوشک، بن بست انوشیروانی، پلاک ۶، تلفن: ۶۶۷۱۶۷۸۰ و ۶۶۷۳۴۶۲۳ فاکس: ۶۶۷۳۴۵۱۵

دفتر فروش همدان: خیابان سی متری شکریه، نرسیده به ساختمان شماره ۲ استانداری، شماره ۲۲۷، تلفکس ۰۸۱۳۸۳۸۷۵۰۱ (خط ۸)

شرکت سیمان هگمتان (سهامی عام)
گزارش فعالیت و وضع عمومی شرکت
برای دوره مالی منتهی به ۱۳۹۵/۱۰/۳۰

فهرست مطالب

صفحه	عنوان
فصل اول: کلیات	
۱	گزیده اطلاعات
۳	پیام هیئت مدیره
۶	کلیاتی درباره شرکت
۷	سرمایه و ترکیب سهامدارن
۸	شرکت از منظر بورس اوراق بهادار
۹	وضعیت پیش بینی های درآمد هر سهم
۱۰	جایگاه شرکت در صنعت
۱۰	محیط حقوقی شرکت
فصل دوم: فعالیت های شرکت در سال مالی ۱۳۹۵	
۱۱	مروری بر عملکرد مالی و عملیاتی شرکت در سال جاری
۲۳	فعالیت های مربوط به خدمات پس از فروش
۲۳	اطلاعات مربوط به معاملات با اشخاص وابسته
۲۳	اطلاعات تعهدات مالی آتی شرکت
۲۳	نظام راهبری شرکت
۲۶	گزارش عملکرد اجتماعی شرکت
۲۸	فعالیت های توسعه منابع انسانی
۳۰	تکالیف مجمع
فصل سوم: برنامه های آتی	
۳۳	برنامه های آینده شرکت
۳۷	اطلاعات تماس با شرکت

شرکت سیمان هگمتان (سهامی عام)
گزارش فعالیت و وضع عمومی شرکت
برای سال مالی منتهی به ۳۰ دی ماه ۱۳۹۵

گزیده اطلاعات: تلفیقی گروه

سال			شرح
۱۳۹۳	۱۳۹۴	۱۳۹۵	
الف) اطلاعات عملکرد مالی طی دوره (مبالغ به میلیون ریال):			
۲,۶۰۸,۰۱۴	۲,۱۲۷,۴۹۹	۲,۱۲۳,۰۴۷	درآمد خالص
۵۸۲,۱۰۰	۲۳۶,۸۵۹	۱۱۸,۰۱۹	سود عملیاتی
۹۶,۳۵۸	۸۷,۱۹۸	۱۶,۹۳۹	درآمدهای غیر عملیاتی
۳۴۰,۲۱۱	(۲۶,۴۱۲)	(۲۰۰,۵۵۴)	سود (زیان) خالص پس از کسر مالیات
۴۰,۰۹۰	—	۲۶,۹۳۹	تعدیلات سنواتی
۸۲۶,۳۱۶	۶۸۲,۳۵۴	۲۳۱,۸۲۷	وجوه نقد حاصل از فعالیت‌های عملیاتی
ب) اطلاعات وضعیت مالی در پایان دوره (مبالغ به میلیون ریال):			
۴,۶۶۷,۸۶۰	۴,۵۱۰,۹۲۳	۴,۶۶۱,۷۹۵	جمع دارایی‌ها
۳,۲۶۶,۶۲۲	۳,۵۴۵,۸۷۸	۳,۷۱۵,۵۵۱	جمع بدهی‌ها
۵۰۲,۹۰۰	۵۰۲,۹۰۰	۵۰۲,۹۰۰	سرمایه ثبت شده
۱,۳۴۱,۲۳۸	۹۶۵,۰۴۵	۹۴۶,۲۴۴	جمع حقوق صاحبان سهام
ج) نرخ بازده (درصد):			
۸	۲	(۲)	نرخ بازده دارایی‌ها
۲۱	۶	(۱۱)	نرخ بازده حقوق صاحبان سهام (ارزش ویژه)
د) اطلاعات مربوط به هر سهم:			
۵۰۲,۹۰۰,۰۰۰	۵۰۲,۹۰۰,۰۰۰	۵۰۲,۹۰۰,۰۰۰	تعداد سهام در زمان برگزاری مجمع
۱,۶۶۱	۸۳۶	۱۴۲	اولین پیش‌بینی سود هر سهم - ریال
۹۰۷	۱۶۲	(۱۲۷)	آخرین پیش‌بینی سود (زیان) هر سهم - ریال
۷۸۸	۱۶۵	(۲۱۸)	سود (زیان) واقعی هر سهم - ریال
۷۵۰	۳۰۰	—	سود نقدی هر سهم - ریال
ه) سایر اطلاعات			
۶۰۵	۵۹۰	۵۶۹	متوسط تعداد کارکنان - نفر

شرکت سیمان هگمتان (سهامی عام)
گزارش فعالیت و وضع عمومی شرکت
برای سال مالی منتهی به ۳۰ دی ماه ۱۳۹۵

گزیده اطلاعات: شرکت اصلی

سال			شرح
۱۳۹۳	۱۳۹۴	۱۳۹۵	
الف) اطلاعات عملکرد مالی طی دوره (مبالغ به میلیون ریال):			
۱,۷۷۶,۱۹۵	۱,۴۱۶,۶۳۲	۱,۲۸۳,۱۱۹	درآمد خالص
۵۶۸,۰۶۷	۳۰۴,۴۸۴	۱۴۷,۳۸۶	سود عملیاتی
۴۰,۶۹۵	۸۱,۶۵۱	۱۰,۵۶۱	درآمدهای غیر عملیاتی
۴۳۹,۰۵۰	۱۸۰,۹۴۶	(۳۰,۲۶۱)	سود (زیان) خالص - پس از کسر مالیات
۴۰,۰۹۰	—	۲۶,۹۳۹	تعدیلات سنواتی
۵۶۸,۵۱۳	۵۰۲,۴۷۰	۱۹۹,۹۴۹	وجوه نقد حاصل از فعالیت‌های عملیاتی
ب) اطلاعات وضعیت مالی در پایان دوره (مبالغ به میلیون ریال):			
۲,۵۶۱,۳۱۱	۲,۵۸۸,۸۱۴	۲,۶۶۵,۵۸۶	جمع دارایی‌ها
۱,۴۴۰,۰۶۰	۱,۵۴۸,۴۲۹	۱,۵۸۰,۳۷۷	جمع بدهی‌ها
۵۰۲,۹۰۰	۵۰۲,۹۰۰	۵۰۲,۹۰۰	سرمایه ثبت شده
۱,۱۲۱,۲۵۱	۹۵۲,۴۱۶	۹۸۰,۰۲۴	جمع حقوق صاحبان سهام
ج) نرخ بازده (درصد):			
۱۷	۷	(۱)	نرخ بازده دارایی‌ها
۳۴	۱۶	(۳)	نرخ بازده حقوق صاحبان سهام (ارزش ویژه)
د) اطلاعات مربوط به هر سهم:			
۵۰۲,۹۰۰,۰۰۰	۵۰۲,۹۰۰,۰۰۰	۵۰۲,۹۰۰,۰۰۰	تعداد سهام در زمان برگزاری مجمع
۱,۳۸۴	۸۲۰	۳۰۴	اولین پیش‌بینی سود هر سهم - ریال
۱,۰۲۶	۴۴۶	۳۰	آخرین پیش‌بینی سود هر سهم - ریال
۸۷۳	۳۶۰	(۶۰)	سود (زیان) واقعی هر سهم - ریال
۷۵۰	۳۰۰	—	سود نقدی هر سهم - ریال
۴,۱۲۲	۲,۲۷۶	۲,۶۶۱	آخرین قیمت هر سهم در تاریخ تهیه گزارش - ریال
۱,۰۰۰	۱,۰۰۰	۱,۰۰۰	ارزش دفتری هر سهم - ریال
۴/۷	۶/۳	—	نسبت قیمت به درآمد واقعی هر سهم - مرتبه
ه) سایر اطلاعات			
۵۰۳	۴۹۰	۴۷۷	متوسط تعداد کارکنان - نفر

شرکت سیمان هگمتان (سهامی عام)
گزارش فعالیت و وضع عمومی شرکت
برای سال مالی منتهی به ۳۰ دی ماه ۱۳۹۵

پیام هیئت مدیره

۱- مرور کلی بر وضعیت و تحولات صنعت در سال مالی مورد گزارش

به دلیل اینکه سیمان در دنیای امروز نقش اساسی در احداث و ایجاد زیر ساخت‌ها، پروژه‌های عمرانی، توسعه شهری و روستایی دارد، همواره کالایی استراتژیک تلقی گردیده و به طور کلی یکی از پر مصرف‌ترین محصولات صنعتی در جهان محسوب می‌شود و از نظر نوع مصرف از تنوع خاصی برخوردار بوده و از جمله کالاهای اقتصادی تلقی می‌گردد. این کالا نقش گسترده‌ای در فعالیت‌های زیر ساختی، بخش ساختمان، پروژه‌های بزرگ عمرانی (سدسازی، پل‌سازی، کانال‌های آبرسانی، فاضلاب و...) و ایجاد فرصت‌های شغلی مولد و بهره‌ور، صادرات و غیره داشته و همان‌طور که پیش‌تر ذکر شد یک کالای استراتژیک و زیربنایی محسوب می‌شود.

در واقع صنعت سیمان به همراه صنایعی مانند فولاد، پتروشیمی و غیره بوده و همواره در اقتصاد ملی، برنامه‌ریزی‌ها و سیاست‌های کلان و توسعه‌ای نقش بسزایی داشته و از کارایی مطلوبی برخوردار بوده است. صنعت سیمان با توجه به پتانسیل‌ها و ظرفیت‌های بالقوه این بخش می‌تواند در زمینه گسترش و رونق سایر فعالیت‌های "هم‌نیاز" و "پیش‌نیاز" و همچنین در جهت صادرات غیر نفتی از حیث "وزن" و "ارزش" نقش واجد اهمیت و اولویت‌داری داشته باشد. با عنایت به اینکه کشور عزیزمان ایران نیز از جمله کشورهای در حال رشد و توسعه می‌باشد قطعاً باید در تلاش برای بسط زیرساخت‌هایی همچون حمل و نقل ریلی، جاده، ساخت و سازهای تجاری، مسکن و... اولویت تأمین سیمان را همواره مورد توجه قرار داد و این مهم با در نظر داشتن برنامه‌های توسعه‌ای و پیش‌بینی ارتقاء سطح رشد و توسعه یافتگی کشور به رتبه اول منطقه، نیازمندی به مصالح اساسی این حوزه همچون بتن، سیمان و... بیش از پیش نمایان خواهد شد. با توجه به اظهارات مسئولین عالی صنعت کشور، سهم صنعت معدن در تولید ناخالص ملی به عنوان یکی از مؤلفه‌های مهم ارزیابی موفقیت و اهمیت بخش صنعت و معدن یاد می‌شود.

۲- مرور کلی بر جایگاه شرکت در صنعت و وضعیت رقابتی آن در سال مالی مورد گزارش

روند عملکردی صنعت سیمان کشور در سال ۱۳۹۵ و تحلیل سرمایه‌گذاری‌های انجام شده در این بخش و پیش‌بینی برنامه افزایش ظرفیت تولید و عرضه این محصول در کشور و همچنین تحلیل تابع عرضه و تقاضا مؤید این موضوع است که صنعت سیمان کاملاً از فضای "فشار قیمت‌گذاری" و یا "تور قیمت‌گذاری" و "قیمت‌گذاری دستوری" خارج شده و در دوره‌ای که آغاز آن را می‌توان از سال ۱۳۸۸ بر شمرد، در شرایط رقابتی و به عبارتی پیشی گرفتن عرضه کل بر تقاضای کل قرار گرفته و با در نظر گرفتن کاهش اجرای طرح‌های عمرانی و تغییرات نرخ حامل‌های انرژی و بنابراین کلیه مؤلفه‌های حاکم بر فرآیندهای این بخش از صنعت از جمله تولید، توزیع و... می‌بایست تحت تأثیر شرایط جدید باز مهندسی شده و در این مسیر گام برداشته شود.

شرکت سیمان هگمتان با درک صحیح از شرایط حاکم بر صنعت و همچنین تحلیل استراتژیک مبتنی بر تأثیر عوامل محیطی از منظر داخلی و بیرونی مبنای استراتژیک، چشم‌انداز و راهبردهای خود را طراحی و مأموریت‌های شرکت را هماهنگ با این تغییرات استوار نموده است و در این راستا توجه به مبنای استراتژیک با رویکردهای ذیل مورد اهتمام و توجه قرار گرفته است.

شرکت سیمان هگمتان (سهامی عام)
گزارش فعالیت و وضع عمومی شرکت
برای سال مالی منتهی به ۳۰ دی ماه ۱۳۹۵

۳- بیان استراتژی شرکت

۳-۱- استراتژی مدیریت بهای تمام شده محصولات و کاهش هزینه‌ها:

با عنایت به شرایط رقابتی حاکم در بازار صنعت سیمان متأثر از فزونی عرضه بر تقاضا ضرورت دارد ضمن بازنگری و باز مهندسی قیمت تمام شده محصول، بر بهره‌وری ماشین‌آلات، نیروی کار و... تأکید داشته و به عنوان استراتژی شرکت مدیریت بهای تمام شده محصولات و کاهش هزینه‌ها را مورد توجه و اهتمام ویژه قرار خواهد داد. همواره توجه به مزیت‌های نسبی و مزیت‌های مطلق و همچنین خلق مزیت‌ها در این بخش در چارچوب برنامه‌های استراتژیک شرکت قرار دارد.

با توجه به افزایش نرخ حامل‌های انرژی در راستای اجرای طرح هدفمند سازی یارانه‌ها، توجه به کاهش هزینه‌های بهای تمام شده اهتمام ویژه در جهت اصلاح الگوی مصرف انرژی و همچنین سرمایه‌گذاری در جهت تأمین انرژی متناسب (برق) در اولویت می‌باشد.

۳-۲- استراتژی پایداری و توسعه صادرات:

با توجه به محدودیت‌های ایجاد شده در امر صادرات به کشورهای همسایه از جمله کشور عراق و با در نظر داشتن میزان صادرات سیمان هگمتان در سال ۱۳۹۵ با رقمی بالغ بر ۲۱۵،۴۹۰ تن، برنامه‌ریزی لازم و مناسب جهت حفظ و ارتقاء سهم بازارهای صادراتی از طریق دستیابی به بازارهای جدید و توجه به انتظارات مشتریان در عرصه خارجی از جمله حفظ و ارتقاء و پایداری کیفیت محصولات تولیدی، تنوع محصولات و تأمین نظرات مشتریان در این بخش به عنوان استراتژی کلیدی در سال‌های بعد نیز مورد توجه قرار خواهد گرفت.

۳-۳- استراتژی تحول:

لزوم بازنگری و ایجاد نگرش تحول‌گرا در توسعه و ارتقاء منابع انسانی و تلاش در جهت توانمند سازی همکاران به عنوان مهمترین سرمایه شرکت با بهره‌گیری از مؤلفه‌هایی همچون آموزش، ارتقاء سطح خلاقیت، مسئولیت پذیری و همچنین بازنگری سطح تکنولوژیک شرکت و بهره‌گیری از نظام‌های نوین نرم افزاری و سخت افزاری، سیستم‌های مدیریت و برنامه‌ریزی عملیاتی بر مبنای هدف و همچنین مدیریت بهینه منابع مالی از الویت‌های استراتژیک شرکت سیمان هگمتان خواهد بود.

۴- بیان ریسک‌های عمده شرکت:

- ۴-۱- اثرات ناشی از رکود اقتصادی و کمبود سرمایه در گردش.
- ۴-۲- احتمال بروز مشکلات در جریان واردات و تأمین اقلام مورد نیاز با توجه به شرایط منطقه‌ای و جهانی.
- ۴-۳- احتمال عدم پایداری شرایط صادرات با توجه به ویژگی کشورهای مقصد.
- ۴-۴- تغییرات نرخ سود بانکی با توجه به تسهیلات مورد نیاز جهت سرمایه در گردش شرکت.
- ۴-۵- افزایش میزان عرضه سیمان به کل تقاضای کشور.

شرکت سیمان هگمتان (سهامی عام)
گزارش فعالیت و وضع عمومی شرکت
برای سال مالی منتهی به ۳۰ دی ماه ۱۳۹۵

۵- چالش‌های پیش روی صنعت:

تحلیل صنعت سیمان از منظر تولید و توزیع در طول سالیان گذشته و تصمیم‌گیری‌های اتخاذ شده در این بخش به ویژه توجه به تحلیل‌های مبتنی بر فزونی تقاضا بر عرضه در طول سال‌های گذشته موجب شده این کالای استراتژیک طی سالیان متمادی مورد توجه باشد و در زمره اقلام مشمول طرح تنظیم بازار قرار گیرد. مکانیزم قیمت‌گذاری در این بخش براساس قیمت‌گذاری دستوری بر مبنای بررسی قیمت تمام شده و نقش دولت در نظام قیمت‌گذاری این کالا بوده است. این رویکرد از دو منظر صنعت سیمان را تحت تأثیر قرار داد به طوری که از یک‌سو مسئولین دولتی با هدف رفع مشکلات بازار و رفع کمبود سیمان در کشور، سرمایه‌گذاری در بخش تولید و عرضه سیمان را در دستور کار قرار داده و حمایت‌های سرمایه‌گذاری و تخصیص تسهیلات جهت تحقق این بخش را در الویت قرار دادند و از سوی دیگر گروهی از سرمایه‌گذاران با تحلیل نقاط قوت از نظر تفاوت قیمت تمام شده و قیمت فروش و بازار، رغبت خاصی جهت حضور در این بخش از خود نشان دادند. که در نهایت موجب شدت نرخ سرمایه‌گذاری و افزایش تولید در طول چند سال اخیر گردید و در نتیجه رابطه عرضه کل و تقاضای کل رویکردی معکوس یافته و در حال حاضر با فزونی عرضه بر تقاضا مواجه می‌باشیم. چگونگی گذر از این دوران و پیاده‌سازی این طرح بر نحوه و چگونگی اجرای آن به میزان توجه درست به فعالیت‌های عمرانی در قالب نظام بودجه سالیانه و برنامه ششم توسعه بستگی دارد.

از سوی دیگر با توجه به میزان انرژی الکتریکی مورد نیاز در کارخانه، توجه به امکان سرمایه‌گذاری و تأمین انرژی الکتریکی مورد نیاز می‌بایست مد نظر قرار گیرد.

شرکت سیمان هگمتان (سهامی عام)
گزارش فعالیت و وضع عمومی شرکت
برای سال مالی منتهی به ۳۰ دی ماه ۱۳۹۵

کلیاتی در باره شرکت

۱- تاریخچه

شرکت سیمان هگمتان در تاریخ ۱۳۶۸/۰۲/۰۴ به صورت شرکت سهامی خاص تاسیس و طی شماره ۷۴۵۴۵ مورخ ۱۳۶۸/۰۲/۰۴ در اداره ثبت شرکتها و مالکیت صنعتی تهران به ثبت رسیده است. به موجب تصمیمات متخذه در جلسه مجمع عمومی فوق العاده مورخ ۱۳۷۸/۰۷/۱۰ شخصیت حقوقی شرکت از سهامی خاص به سهامی عام تبدیل گردیده است. مرکز اصلی شرکت بر اساس مصوبه مجمع عمومی فوق العاده مورخ ۱۳۷۸/۱۲/۲۱ از تهران به استان همدان روستای شاهنجرین (محل کارخانه) منتقل و در اداره ثبت شرکتها استان همدان تحت شماره ۳۹۴۲ به ثبت رسیده و نهایتاً طی نامه شماره ۵۱۶۷۲ مورخ ۱۳۷۹/۱۲/۲۰ اداره ثبت اسناد همدان پرونده شرکت از همدان به رزن انتقال یافته و تحت شماره ۲۷ مورخ ۱۳۷۹/۱۲/۲۳ در اداره ثبت اسناد و املاک شهرستان رزن ثبت گردیده است. به موجب پروانه بهره برداری شماره ۱۰۴۷ مورخ ۱۳۷۶/۱۱/۱۱ که توسط اداره صنایع استان همدان صادر شده، بهره برداری از کارخانه شرکت با ظرفیت ۲۳۰۰ تن در روز و ۶۹۰۰۰۰ تن در سال از تاریخ ۱۳۷۶/۱۱/۱۱ آغاز و با توجه به اجرای طرح افزایش ظرفیت ۹۰۰ تن در روز بر روی خط موجود و بهره‌برداری از طرح مذکور در تاریخ ۱۳۸۴/۱۱/۲۶، پروانه بهره‌برداری بابت خط جدید توسط سازمان صنایع و معادن استان همدان تحت شماره ۱۷۶۰ مورخ ۱۳۸۵/۰۸/۱۱ با ظرفیت ۳۲۰۰ تن در روز و ۹۶۰۰۰۰ تن در سال صادر شده است. همچنین در اجرای طرح توسعه کارخانه طی سالهای ۱۳۸۳ لغایت ۱۳۸۷ و بهره‌برداری صورت گرفته از خط جدید طرح مذکور، در تاریخ ۸۷/۱۰/۳۰ پروانه بهره‌برداری موقت یکساله و در تاریخ ۸۸/۰۲/۳۱ پروانه بهره‌برداری دائم توسط سازمان صنایع و معادن استان همدان تحت شماره ۲۱۱۸ با ظرفیت ۳۴۰۰ تن در روز و ۱۰۲۰۰۰۰ تن در سال صادر شده است. در حال حاضر، شرکت سیمان هگمتان از واحدهای فرعی شرکت سیمان تهران (سهامی عام) است و واحد نهایی کنترل کننده آن بنیاد مستضعفان انقلاب اسلامی ایران می باشد.

۲- موضوع فعالیت

موضوع فعالیت شرکت طبق ماده ۳ اساسنامه به شرح ذیل و موضوع فعالیت شرکت فرعی نیز مشابه شرکت اصلی در زمینه راه‌اندازی کارخانجات تولید سیمان و صنایع وابسته آن می‌باشد:

الف) موضوعات اصلی:

- ۱- ایجاد و تأسیس کارخانجات تولید سیمان و صنایع جنبی وابسته به آن، تهیه و تأمین کلیه مواد و وسایل، دستگاه‌ها و ماشین آلات مورد نیاز این صنایع از داخل و خارج کشور.
- ۲- اکتشاف و استخراج و بهره‌برداری از کلیه معادن مورد نیاز این صنعت از قبیل سنگ آهک، خاک رس، سنگ گچ، سنگ آهن، سلیس و غیره.
- ۳- تأسیس شرکت‌های جدید و یا سهام شدن در شرکت‌های موجود در جهت تعقیب اهداف شرکت.
- ۴- انجام کلیه معاملات و عملیات مجاز صنعتی و تولید و بازرگانی اعم از داخلی و خارجی (صادرات و واردات) منجمله صدور خدمات فنی و مهندسی و کالاهای تولیدی کارخانجات سیمان و شرکت‌هایی که بنحوی از انحاء در آنها سهام بوده و یا مشارکت داشته باشد به خارج از کشور.

ب) موضوعات فرعی:

- ۵- وارد شدن در معاملات سازمان بورس، سرمایه‌گذاری کوتاه مدت و بلند مدت نزد بانکها، خرید و فروش اوراق قرضه یا مشارکت.
- ۶- بطور کلی شرکت می‌تواند به کلیه عملیات و معاملات مالی، تجاری، صنعتی و خدماتی که بطور مستقیم یا غیر مستقیم به تمام یا هر یک از موضوعات فوق مربوط باشد مبادرت نماید.

شرکت سیمان هگمتان (سهامی عام)

گزارش فعالیت و وضع عمومی شرکت

برای سال مالی منتهی به ۳۰ دی ماه ۱۳۹۵

سرمایه و ترکیب سهامداران

سرمایه شرکت در بدو تأسیس مبلغ ۱۰ میلیون ریال (شامل تعداد ۱۰,۰۰۰ سهم، به ارزش اسمی هر سهم ۱۰,۰۰۰ ریال) بوده که طی چند مرحله به شرح زیر به مبلغ ۵۰۲,۹۰۰ میلیون ریال (شامل تعداد ۵۰۲,۹۰۰,۰۰۰ سهم به ارزش اسمی هر سهم ۱۰,۰۰۰ ریال) در پایان سال مالی منتهی به ۳۰/۱۰/۱۳۹۵ افزایش یافته است.

تغییرات سرمایه شرکت			
تاریخ افزایش سرمایه	درصد افزایش سرمایه	سرمایه جدید (میلیون ریال)	محل افزایش سرمایه
۱۳۷۰/۰۲/۱۷	۲۹۰۰	۳۰۰	آورده نقدی
۱۳۷۱/۰۸/۲۴	۵۶۶/۶۷	۲,۰۰۰	آورده نقدی
۱۳۷۲/۰۵/۱۳	۳۰۰	۸,۰۰۰	آورده نقدی
۱۳۷۲/۰۹/۱۱	۱۸/۷۵	۹,۵۰۰	آورده نقدی
۱۳۷۳/۰۲/۰۶	۱۵/۷۹	۱۱,۰۰۰	آورده نقدی
۱۳۷۳/۰۹/۱۵	۶۳/۶۴	۱۸,۰۰۰	آورده نقدی
۱۳۷۴/۰۲/۰۲	۵۵/۵۶	۲۸,۰۰۰	آورده نقدی
۱۳۷۴/۰۲/۰۲	۲۱/۴۳	۳۴,۰۰۰	آورده نقدی
۱۳۷۴/۰۸/۰۸	۳۵/۲۹	۴۶,۰۰۰	آورده نقدی
۱۳۷۴/۰۸/۰۸	۱۱/۷۴	۵۱,۴۰۰	آورده نقدی
۱۳۷۶/۰۵/۲۰	۳۶/۱۹	۷۰,۰۰۰	آورده نقدی
۱۳۷۶/۰۵/۲۲	۴۷/۸۶	۱۰۳,۵۰۰	آورده نقدی
۱۳۷۸/۰۴/۲۱	۷/۲۵	۱۱۱,۰۰۰	آورده نقدی و مطالبات سهامداران
۱۳۸۳/۰۵/۲۵	۱۰۰	۲۲۲,۰۰۰	آورده نقدی و مطالبات سهامداران
۱۳۸۵/۰۶/۲۸	۵۰	۳۳۳,۰۰۰	آورده نقدی و مطالبات سهامداران
۱۳۸۶/۱۲/۰۸	۳۰	۴۳۲,۹۰۰	آورده نقدی و مطالبات سهامداران
۱۳۸۷/۱۲/۲۸	۱۶/۱۷	۵۰۲,۹۰۰	آورده نقدی و مطالبات سهامداران

سهامداران دارای مالکیت حدود ۱٪ سهام شرکت در پایان سال مالی منتهی به ۳۰/۱۰/۱۳۹۵ و تاریخ تهیه گزارش به شرح جدول زیر است:

لیست سهامداران عمده شرکت در پایان سال مالی منتهی به ۳۰/۱۰/۱۳۹۴ و در تاریخ ۲۸/۱۲/۱۳۹۵					
ردیف	نام سهامدار	۱۳۹۵/۱۲/۲۸		۱۳۹۴/۱۰/۳۰	
		تعداد سهام	درصد	تعداد سهام	درصد
۱	شرکت سیمان تهران	۳۷۱,۸۶۴,۷۹۲	۷۳/۹۴	۳۷۱,۸۶۴,۷۹۲	۷۳/۹۴
۲	شرکت سیمان ایلام	۲۱,۶۹۱,۲۶۳	۴/۳۱	۲۱,۶۹۱,۲۶۳	۴/۳۱
۳	صندوق سرمایه‌گذاری مشترک توسعه بازار سرمایه	۱۳,۴۵۰,۰۰۰	۲/۶۷	۱۳,۴۵۰,۰۰۰	۲/۶۷
۴	شرکت سیمان داراب	۸,۳۸۵,۳۱۶	۱/۶۷	۸,۳۸۵,۳۱۶	۱/۶۷
۵	علیرضا احمدی	۷,۲۵۶,۸۰۱	۱/۴۴	۳,۰۲۷,۳۷۶	۰/۶
۶	شرکت سرمایه‌گذاری پویا	۵,۰۰۰,۰۰۰	۰/۹۹	۶,۰۰۰,۰۰۰	۱/۱۹
۷	سایر سهامداران	۷۵,۲۵۱,۸۲۸	۱۴/۹۸	۷۸,۴۸۱,۲۵۳	۱۵/۶۲
جمع		۵۰۲,۹۰۰,۰۰۰	۱۰۰	۵۰۲,۹۰۰,۰۰۰	۱۰۰

شرکت سیمان هگمتان (سهامی عام)
گزارش فعالیت و وضع عمومی شرکت
برای سال مالی منتهی به ۳۰ دی ماه ۱۳۹۵

شرکت از منظر بورس اوراق بهادار

۱- وضعیت معاملات و قیمت سهام:

شرکت در تاریخ ۸۲/۰۳/۲۶ در بورس اوراق بهادار تهران در گروه سیمان، آهک، گچ با نماد «سهگمت» درج شده و سهام آن برای اولین بار در تاریخ ۸۲/۰۴/۱۰ مورد معامله قرار گرفته است.

وضعیت سهام شرکت طی ۵ سال اخیر به شرح زیر بوده است:

پایان سال مالی		تعداد روزهایی که نماد معامله شده است	تعداد روزهای باز بودن نماد	ارزش سهام معامله شده میلیون ریال	تعداد سهام معامله شده	سال مالی منتهی به	
سرمايه	قيمت سهم						ارزش بازار
میلیون ریال	ریال	میلیون ریال					
۵۰۲،۹۰۰	۲،۵۲۶	۱،۲۷۰،۳۲۵	۲۰۸	۳۵۱	۱۱۸،۷۱۲	۴۹،۹۵۵،۳۸۴	۱۳۹۱/۱۰/۳۰
۵۰۲،۹۰۰	۷،۷۲۰	۳،۸۸۲،۳۸۸	۲۲۰	۳۳۴	۱،۴۲۴،۶۴۳	۲۳۳،۱۲۳،۲۷۷	۱۳۹۲/۱۰/۳۰
۵۰۲،۹۰۰	۴،۴۳۷	۲،۲۳۱،۳۶۷	۲۲۵	۳۵۴	۳۵۳،۰۷۵	۶۰،۵۶۷،۷۲۸	۱۳۹۳/۱۰/۳۰
۵۰۲،۹۰۰	۲،۲۳۵	۱،۱۲۳،۹۸۲	۱۷۳	۳۴۴	۴۷،۱۲۹	۱۲،۴۱۳،۳۴۳	۱۳۹۴/۱۰/۳۰
۵۰۲،۹۰۰	۲،۰۶۱	۱،۰۳۶،۴۷۷	۲۰۴	۳۰۸	۱۷۷،۹۹۹	۷۵،۹۵۷،۵۳۷	۱۳۹۵/۱۰/۳۰

شرکت سیمان هگمتان (سهامی عام)
گزارش فعالیت و وضع عمومی شرکت
برای سال مالی منتهی به ۳۰ دی ماه ۱۳۹۵

۲- وضعیت پیش‌بینی‌های درآمد هر سهم:

اطلاعات مربوط به پیش‌بینی‌های درآمد هر سهم در سال مالی منتهی به ۱۳۹۵/۱۰/۳۰ و عملکرد واقعی آن به شرح زیر بوده است.

شرح	تاریخ ۹۴/۰۹/۳۰	تاریخ ۹۵/۰۲/۳۰	تاریخ ۹۵/۰۵/۳۰	تاریخ ۹۵/۰۸/۲۹	تاریخ ۹۵/۱۰/۱۸	عملکرد واقعی
فروش خالص	۱,۶۷۶,۷۱۹	۱,۵۳۸,۳۷۰	۱,۲۰۸,۱۲۱	۱,۳۴۴,۵۷۱	۱,۳۲۰,۹۳۵	۱,۲۸۳,۱۱۹
بهای تمام شده کالای فروش رفته	(۱,۲۸۱,۶۴۸)	(۱,۲۳۱,۶۶۳)	(۹۱۴,۶۶۳)	(۹۳۲,۱۷۲)	(۹۰۲,۹۵۲)	(۸۹۹,۸۹۹)
سود (زیان) ناخالص	۳۹۵,۰۷۱	۳۰۶,۷۰۷	۲۹۳,۴۵۸	۴۱۲,۳۹۹	۴۱۷,۹۸۳	(۳۸۳,۲۲۰)
هزینه‌های فروش اداری و عمومی	(۱۳۶,۰۹۴)	(۱۲۸,۶۹۲)	(۱۲۶,۳۰۲)	(۱۴۳,۵۸۷)	(۱۵۱,۸۹۸)	(۱۷۳,۰۹۷)
خالص سایر درآمد (هزینه) های عملیاتی	—	(۴۵,۷۶۰)	(۷۲,۴۴۰)	(۷۰,۱۵۹)	(۷۰,۴۲۲)	(۶۲,۷۳۷)
سود (زیان) عملیاتی	۲۵۸,۸۷۷	۱۳,۲۵۵	۹۴,۷۱۶	۱۹۸,۶۵۳	۱۹۵,۶۶۳	۱۴۷,۳۸۶
هزینه‌های مالی	(۱۵۹,۱۰۷)	(۱۷۰,۲۳۷)	(۱۷۳,۴۴۹)	(۱۸۸,۱۸۳)	(۱۸۸,۱۸۳)	(۱۸۸,۲۰۸)
درآمد حاصل از سرمایه‌گذاری‌ها	۷,۵۵۹	۵,۱۶۴	۳,۲۰۹	۳,۰۴۰	۳,۲۲۴	۳,۶۸۴
خالص درآمد (هزینه) های متفرقه	۶۱,۳۱۲	۱۵۹,۵۴۵	۱۶۳,۱۲۱	۷۶,۳۵۶	۴,۵۴۰	۶,۸۷۷
سود (زیان) قبل از کسر مالیات	۱۶۸,۶۴۱	۱۲۶,۷۲۷	۸۷,۵۹۷	۸۹,۸۶۶	۱۵,۲۴۴	(۳۰,۲۶۱)
مالیات	(۱۵,۹۸۶)	(۴,۰۰۲)	(۳,۰۵۲)	(۳,۹۸۰)	(۵۳۰)	—
سود (زیان) خالص پس از کسر مالیات	۱۵۲,۶۵۵	۱۲۲,۷۲۵	۸۴,۵۴۵	۸۵,۸۸۶	۱۴,۷۱۴	(۳۰,۲۶۱)
سود عملیاتی هر سهم	۴۶۴	۲۶۳	۱۸۸	۳۹۵	۳۵۴	۲۹۳
سود (زیان) هر سهم قبل از کسر مالیات	۳۳۵	۲۵۲	۱۷۴	۱۷۹	۳۰	(۶۰/۲)
سود (زیان) هر سهم پس از کسر مالیات	۳۰۴	۲۴۴	۱۶۸	۱۷۱	۲۹	(۶۰/۲)
سرمایه	۵۰۲,۹۰۰	۵۰۲,۹۰۰	۵۰۲,۹۰۰	۵۰۲,۹۰۰	۵۰۲,۹۰۰	۵۰۲,۹۰۰

شرکت سیمان هگمتان (سهامی عام)

گزارش فعالیت و وضع عمومی شرکت

برای سال مالی منتهی به ۳۰ دی ماه ۱۳۹۵

جایگاه شرکت در صنعت

۱- شرکت در صنعت سیمان فعالیت می‌کند. فروش صنعت مذکور در سال جاری معادل ۹۲/۲ درصد فروش سال قبل می‌باشد. تحویل سیمان کارخانجات سیمان کل کشور در دوره مالی منتهی به ۳۰/۱۰/۱۳۹۵ بالغ بر ۵۵/۲ میلیون تن بوده است که از این مقدار، سهم شرکت حدود ۱/۳ میلیون تن (معادل ۲/۳۶ درصد) می‌باشد. شرکت در بین شرکت‌های فعال در این صنعت از نظر تحویل سیمان در رده هفتم قرار دارد. همچنین سهم فروش سیمان این شرکت از کل بازار داخل و صادرات به شرح زیر است:

سال مالی منتهی به ۳۰/۱۰/۹۴			سال مالی منتهی به ۳۰/۱۰/۹۵			
سهم شرکت از بازار داخلی		کل بازار داخلی	سهم شرکت از بازار داخلی		کل بازار داخلی	نوع محصول
درصد	میلیون تن	میلیون تن	درصد	میلیون تن	میلیون تن	سیمان
۲/۱۵	۱/۰۵	۴۹/۱۵	۲/۳۱	۱/۱	۴۷/۷	سیمان
سهم شرکت از صادرات		کل صادرات	سهم شرکت از صادرات		کل صادرات	سیمان
درصد	میلیون تن	میلیون تن	درصد	میلیون تن	میلیون تن	سیمان
۶/۱۱	۰/۶۶	۱۰/۷	۲/۶۷	۰/۲	۷/۵	سیمان
سهم از کل		کل بازار	سهم از کل		کل بازار	سیمان
درصد	میلیون تن	میلیون تن	درصد	میلیون تن	میلیون تن	سیمان
۲/۸۶	۱/۷۱	۵۹/۸۵	۲/۳۶	۱/۳	۵۵/۲	سیمان

۲- وضعیت تکنولوژی شرکت و مقایسه آن با تکنولوژی موجود در سطح کشور و جهان به شرح زیر است: تکنولوژی کنترل خط یک کارخانه مربوط به سال ۱۹۹۴ می‌باشد در خصوص بهینه‌سازی بخشی از ماشین‌آلات و تجهیزات خط یک اقداماتی از جمله جایگزین کردن موتورهای قدرت بالای AC قابل کنترل با دستگاه FC به جای موتورهای میل فن و DC آیدی فن صورت گرفته است و برنامه‌ریزی لازم بر حسب نیاز جهت تداوم بهینه‌سازی ماشین‌آلات و بروز نمودن تکنولوژی خصوصاً در بخش بارگیرخانه به جهت نیاز به افزایش ظرفیت و تغییر و تعویض دستگاه کیسه پرکنی صورت گرفته است.

تکنولوژی خط دو کارخانه مربوط به سال ۲۰۰۴ میلادی می‌باشد که با توجه به نوع تکنولوژی و تجهیزات بکار برده شده در حال حاضر نیازی به تغییرات در دستگاه‌ها و تجهیزات در این خط احساس نمی‌شود، بطور کلی بررسی و استفاده از فن‌آوری‌های جدید همواره در دستور کار این شرکت قرار دارد.

محیط حقوقی شرکت

مهمترین قوانین و مقررات حاکم بر فعالیت شرکت عبارتند از:

- ۱- قانون تجارت
- ۲- قانون بورس اوراق بهادار
- ۳- قوانین و مقررات مالیاتی کشور
- ۴- قوانین و مقررات صادرات و واردات/ گمرک
- ۵- قوانین و مقررات کار و امور اجتماعی
- ۶- قوانین و مقررات زیست محیطی

شرکت سیمان هگمتان (سهامی عام)
گزارش فعالیت و وضع عمومی شرکت
برای سال مالی منتهی به ۳۰ دی ماه ۱۳۹۵

مروری بر عملکرد مالی و عملیاتی شرکت در سال جاری

۱- ارقام سود و زیان:

۱-۱- ارقام سود و زیان تلفیقی گروه:

عملکرد مالی گروه در دو سال اخیر به صورت مقایسه‌ای همراه با درصد تغییرات نسبت به سال قبل و به شرح زیر است:

مبالغ به میلیون ریال

افزایش (کاهش)		سال ۱۳۹۴	سال ۱۳۹۵	شرح
درصد	مبلغ			
۴۰/۷	۴۲۷،۱۵۸	۱،۰۴۹،۸۵۷	۱،۴۷۷،۰۱۵	فروش داخلی
(۴۰/۱)	(۴۳۱،۶۱۰)	۱،۰۷۷،۶۴۲	۶۴۶،۰۳۲	فروش صادراتی
(۰/۲)	(۴،۴۵۲)	۲،۱۲۷،۴۹۹	۲،۱۲۳،۰۴۷	جمع فروش
(۸/۷)	(۱۴۴،۵۰۶)	(۱،۶۶۵،۶۳۶)	(۱،۵۲۱،۱۳۰)	بهای تمام شده کالای فروش رفته
۳۰/۳	۱۴۰،۰۵۴	۴۶۱،۸۶۳	۶۰۱،۹۱۷	سود ناخالص
۱۱۷/۱	۲۰۷،۶۷۶	(۱۷۷،۳۴۹)	(۳۸۵،۰۲۵)	هزینه‌های عمومی اداری و تشکیلاتی
(۱۰۷/۵)	(۵۱،۲۱۸)	(۴۷،۶۵۵)	(۹۸،۸۷۳)	خالص سایر درآمدها (هزینه‌های عملیاتی)
(۵۰/۲)	(۱۱۸،۸۴۰)	۲۳۶،۸۵۹	۱۱۸،۰۱۹	سود عملیاتی
(۱/۵)	(۵،۱۴۶)	(۳۴۰،۶۵۸)	(۳۳۵،۵۱۲)	هزینه‌های مالی
(۹۲/۶)	(۴۶،۱۹۳)	۴۹،۸۷۷	۳،۶۸۴	درآمد حاصل از سرمایه‌گذاری‌ها
(۶۴/۵)	(۲۴،۰۶۶)	۳۷،۳۲۱	۱۳،۲۵۵	خالص درآمد (هزینه‌های متفرقه)
(۱۱۰۸/۱)	(۱۸۳،۹۵۳)	(۱۶،۶۰۱)	(۲۰۰،۵۵۴)	(زیان) قبل از کسر مالیات
۱۰۰	(۹،۸۱۱)	(۹،۸۱۱)	۰	مالیات
(۶۵۹/۳)	(۱۷۴،۱۴۲)	(۲۶،۴۱۲)	(۲۰۰،۵۵۴)	(زیان) خالص پس از کسر مالیات
(۱۶/۶)	(۱۸،۰۴۷)	(۱۰۸،۸۴۷)	(۹۰،۸۰۰)	سهم اقلیت از زیان انباشته شرکت فرعی
(۲۳۳/۱)	(۱۹۲،۱۸۹)	۸۲،۴۳۵	(۱۰۹،۷۵۴)	سود (زیان) خالص قابل انتساب به صاحبان سهام شرکت اصلی

شرکت سیمان هگمتان (سهامی عام)
گزارش فعالیت و وضع عمومی شرکت
برای سال مالی منتهی به ۳۰ دی ماه ۱۳۹۵

۱-۲- اقلام سود و زیان شرکت اصلی:

عملکرد مالی شرکت در دو سال اخیر به صورت مقایسه‌ای همراه با درصد تغییرات نسبت به سال قبل و به شرح زیر است:

مبالغ به میلیون ریال

افزایش (کاهش)		سال ۱۳۹۴	سال ۱۳۹۵	شرح
درصد	مبلغ			
۲۶/۸	۲۱۶,۶۱۸	۸۰۷,۶۰۶	۱,۰۲۴,۲۲۴	فروش داخلی
(۵۷/۵)	(۳۵۰,۱۳۱)	۶۰۹,۰۲۶	۲۵۸,۸۹۵	فروش صادراتی
(۹/۴)	(۱۳۳,۵۱۳)	۱,۴۱۶,۶۳۲	۱,۲۸۳,۱۱۹	جمع فروش
(۱۲)	(۱۲۲,۳۳۷)	(۱,۰۲۲,۲۳۶)	(۸۹۹,۸۹۹)	بهای تمام شده کالای فروش رفته
(۲/۸)	(۱۱,۱۷۶)	۳۹۴,۳۹۶	۳۸۳,۲۲۰	سود (زیان) ناخالص
۹۲/۵	۸۳,۱۸۵	(۸۹,۹۱۲)	(۱۷۳,۰۹۷)	هزینه‌های عمومی اداری و تشکیلاتی
۱۰۰	۶۲,۷۳۷	۰	(۶۲,۷۳۷)	خالص سایر درآمدها و هزینه‌های عملیاتی
(۵۱/۶)	(۱۵۷,۰۹۸)	۳۰۴,۴۸۴	۱۴۷,۳۸۶	سود عملیاتی
(۳/۷)	(۷,۱۷۰)	(۱۹۵,۳۷۸)	(۱۸۸,۲۰۸)	هزینه‌های مالی
(۹۳/۵)	(۴۵,۷۹۵)	۴۸,۹۸۲	۳,۱۸۷	درآمد حاصل از سرمایه‌گذاری‌ها
(۷۷/۴)	(۲۵,۲۹۵)	۳۲,۶۶۹	۷,۳۷۴	خالص درآمد (هزینه‌های متفرقه)
(۱۱۵/۹)	(۲۲۱,۰۱۸)	۱۹۰,۷۵۷	(۳۰,۲۶۱)	سود (زیان) قبل از کسر مالیات
(۱۰۰)	(۹,۸۱۱)	(۹,۸۱۱)	۰	مالیات
(۱۱۶/۷)	(۲۱۱,۲۰۷)	۱۸۰,۹۴۶	(۳۰,۲۶۱)	سود (زیان) خالص پس از کسر مالیات

شرکت سیمان هگمتان (سهامی عام)
گزارش فعالیت و وضع عمومی شرکت
برای سال مالی منتهی به ۳۰ دی ماه ۱۳۹۵

۲- آمار تولید و فروش:

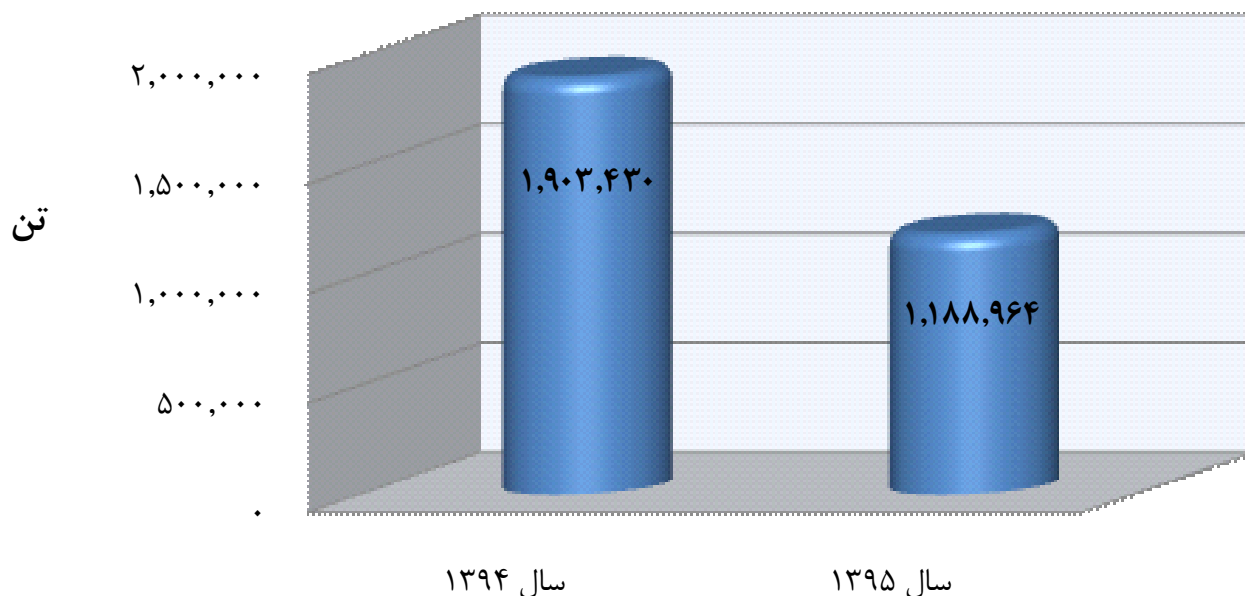
آمار تولید و فروش سال مالی منتهی به ۱۳۹۵/۱۰/۳۰ و مقایسه آن با سال منتهی به ۱۳۹۴/۱۰/۳۰ به شرح زیر می باشد:

۲-۱- تولید کلینکر:

کلینکر تولیدی شرکت در سال مالی منتهی به ۱۳۹۵/۱۰/۳۰ به مقدار ۱,۱۸۸,۹۶۴ تن بالغ گردیده که از تولید سال قبل مقدار ۷۱۴,۴۶۶ تن (معادل ۳۷/۵ درصد) کمتر می باشد.

افزایش (کاهش)		سال ۱۳۹۴	سال ۱۳۹۵	شرح
درصد	مقدار			
۳۷/۵	(۷۱۴,۴۶۶)	۱,۹۰۳,۴۳۰	۱,۱۸۸,۹۶۴	تولید کلینکر

نمودار مقایسه ای تولید کلینکر



نسبت تولید کلینکر در سال ۱۳۹۵ و سال ۱۳۹۴ به ظرفیت اسمی مطابق جدول زیر می باشد.

سال	ظرفیت اسمی-تن	تولید واقعی-تن	درصد تولید کلینکر به ظرفیت اسمی
سال ۱۳۹۴	۱,۹۸۰,۰۰۰	۱,۹۰۳,۴۳۰	۹۶/۱
سال ۱۳۹۵	۱,۹۸۰,۰۰۰	۱,۱۸۸,۹۶۴	۶۰

شرکت سیمان هگمتان (سهامی عام)
گزارش فعالیت و وضع عمومی شرکت
برای سال مالی منتهی به ۳۰ دی ماه ۱۳۹۵

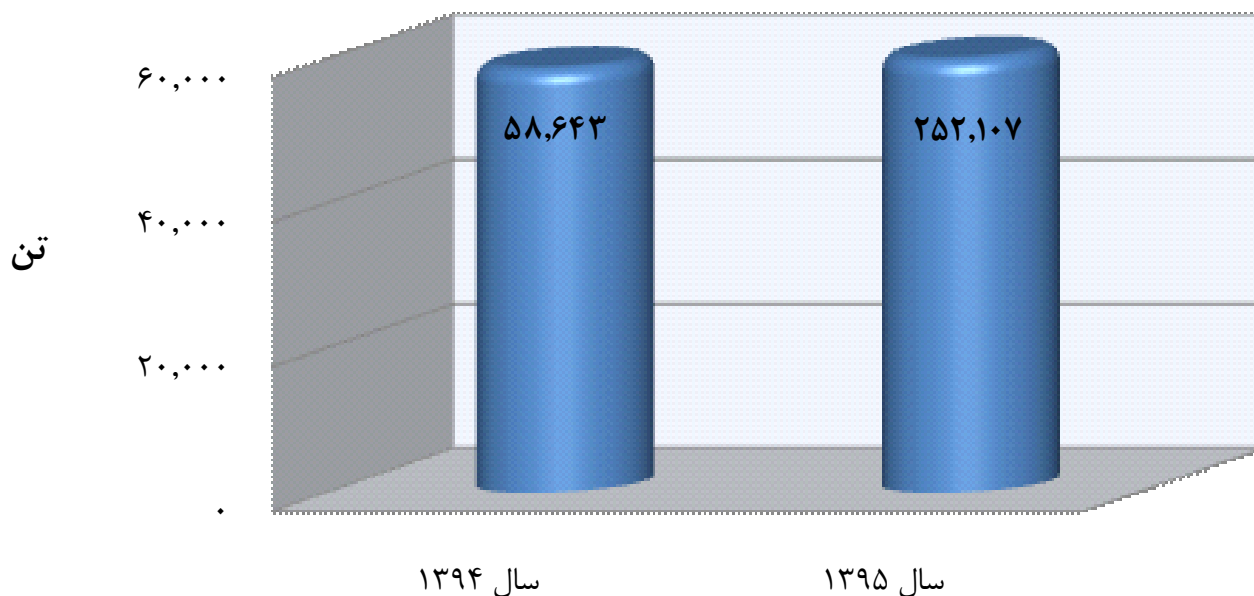
۲-۲- فروش کلینکر:

کلینکر فروخته شده شرکت در سال مالی منتهی به ۱۳۹۵/۱۰/۳۰ به مقدار ۲۵۲،۱۰۷ تن بالغ گردیده است که نسبت به سال گذشته ۱۹۳،۴۶۴ تن (معادل ۳۲۹/۹ درصد) بیشتر می‌باشد.

افزایش (کاهش)		سال ۱۳۹۴	سال ۱۳۹۵	شرح
درصد	مقدار			
۳۲۹/۹	۱۹۳،۴۶۴	۵۸،۶۴۳	۲۵۲،۱۰۷	فروش کلینکر

مقادیر به تن

نمودار مقایسه ای فروش کلینکر



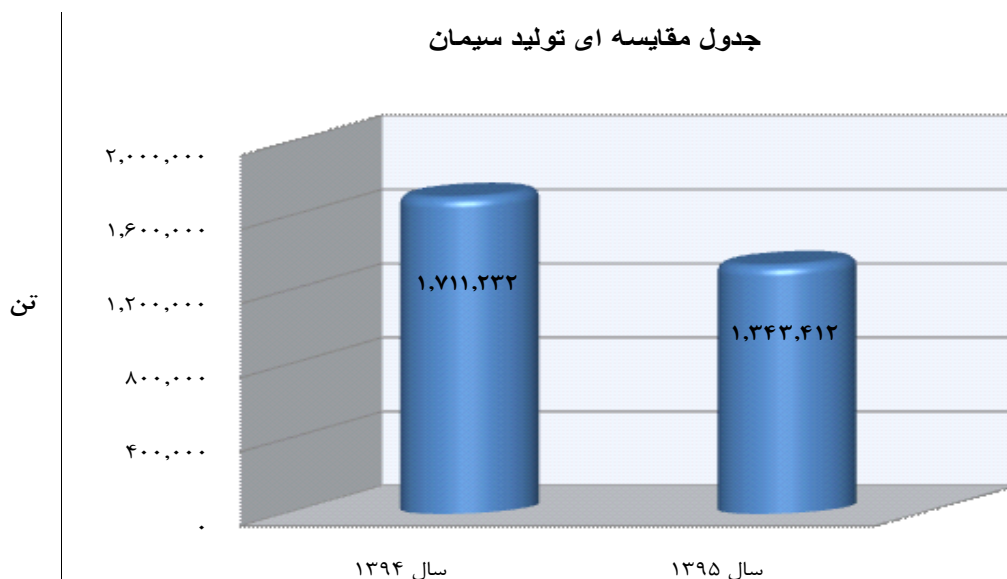
شرکت سیمان هگمتان (سهامی عام)
گزارش فعالیت و وضع عمومی شرکت
برای سال مالی منتهی به ۳۰ دی ماه ۱۳۹۵

۳-۲- تولید سیمان:

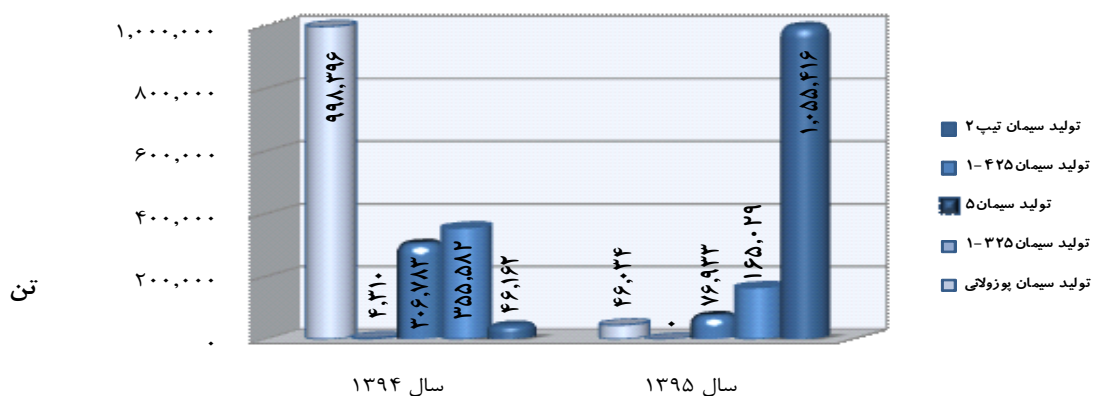
سیمان تولیدی شرکت در سال مالی منتهی به ۳۰/۱۰/۱۳۹۵ به مقدار ۱,۳۴۳,۴۱۲ تن بالغ گردید که از تولید دوره سال قبل مقدار (۳۶۷,۸۲۰) تن (معادل ۲۱/۵ درصد) کمتر می باشد.

افزایش (کاهش)		سال ۱۳۹۴	سال ۱۳۹۵	شرح
درصد	مقدار			
۲۱۸۶	۱,۰۰۹,۲۵۴	۴۶,۱۶۲	۱,۰۵۵,۴۱۶	تولید سیمان تیپ ۲
(۵۳/۶)	(۱۹۰,۵۵۳)	۳۵۵,۵۸۲	۱۶۵,۰۲۹	تولید سیمان ۱-۴۲۵
۷۴/۹	(۲۲۹,۸۴۹)	۳۰۶,۷۸۲	۷۶,۹۳۳	تولید سیمان تیپ ۵
(۱۰۰)	(۴,۳۱۰)	۴,۳۱۰	-	تولید سیمان ۱-۳۲۵
(۹۵/۴)	(۹۵۲,۳۶۲)	۹۹۸,۳۹۶	۴۶,۰۳۴	تولید سیمان پوزولانی
(۲۱/۵)	(۳۶۷,۸۲۰)	۱,۷۱۱,۲۳۲	۱,۳۴۳,۴۱۲	جمع

جدول مقایسه ای تولید سیمان



نمودار مقایسه ای تولید سیمان به تفکیک نوع محصول



شرکت سیمان هگمتان (سهامی عام)
گزارش فعالیت و وضع عمومی شرکت
برای سال مالی منتهی به ۳۰ دی ماه ۱۳۹۵

نسبت تولید سیمان در سال‌های ۱۳۹۴ و ۱۳۹۵ به ظرفیت اسمی مطابق جدول زیر می باشد:

سال	ظرفیت اسمی-تن	تولید واقعی-تن	درصد تولید سیمان به ظرفیت اسمی
۱۳۹۴	۲,۰۳۹,۴۰۰	۱,۷۱۱,۲۳۲	۸۳/۹
۱۳۹۵	۲,۰۳۹,۴۰۰	۱,۳۴۳,۴۱۲	۶۵/۹

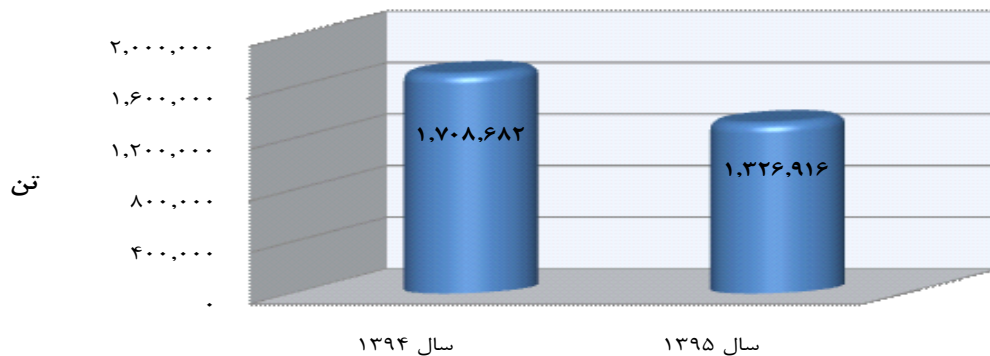
۴-۲-فروش سیمان:

فروش سیمان شرکت در سال مالی منتهی به ۳۰/۱۰/۱۳۹۵ به مقدار ۱,۳۲۶,۹۱۶ تن بالغ گردید که از تولید سال قبل مقدار (۳۸۱,۷۶۶) تن (معادل ۲۲/۳ درصد) کمتر می باشد.

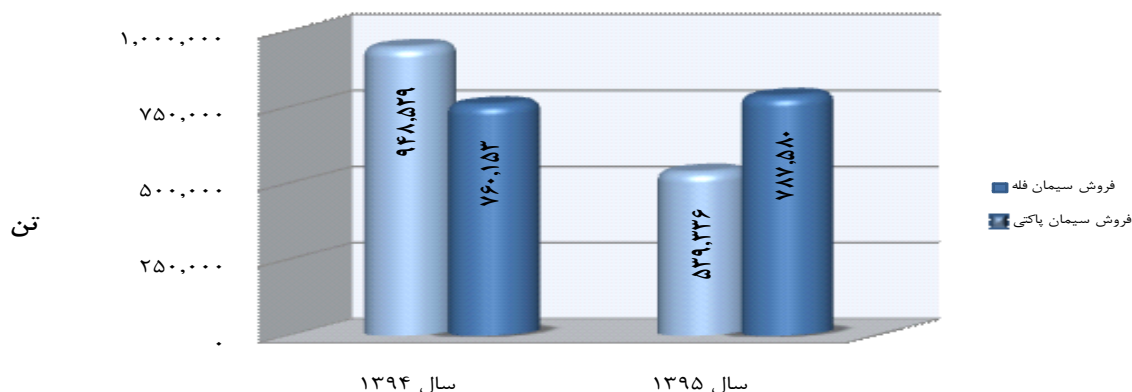
شرح	سال ۱۳۹۵	سال ۱۳۹۴	افزایش (کاهش)	
			مقدار	درصد
فروش سیمان فله	۷۸۷,۵۸۰	۷۶۰,۱۵۳	۲۷,۴۲۷	۳/۶
فروش سیمان پاکتی	۵۳۹,۳۳۶	۹۴۸,۵۲۹	(۴۰۹,۱۹۳)	(۴۳/۱)
جمع	۱,۳۲۶,۹۱۶	۱,۷۰۸,۶۸۲	(۳۸۱,۷۶۶)	(۲۲/۳)

مقادیر به تن

نمودار مقایسه ای فروش سیمان



نمودار مقایسه فروش سیمان به تفکیک فله و پاکتی



شرکت سیمان هگمتان (سهامی عام)
گزارش فعالیت و وضع عمومی شرکت
برای سال مالی منتهی به ۳۰ دی ماه ۱۳۹۵

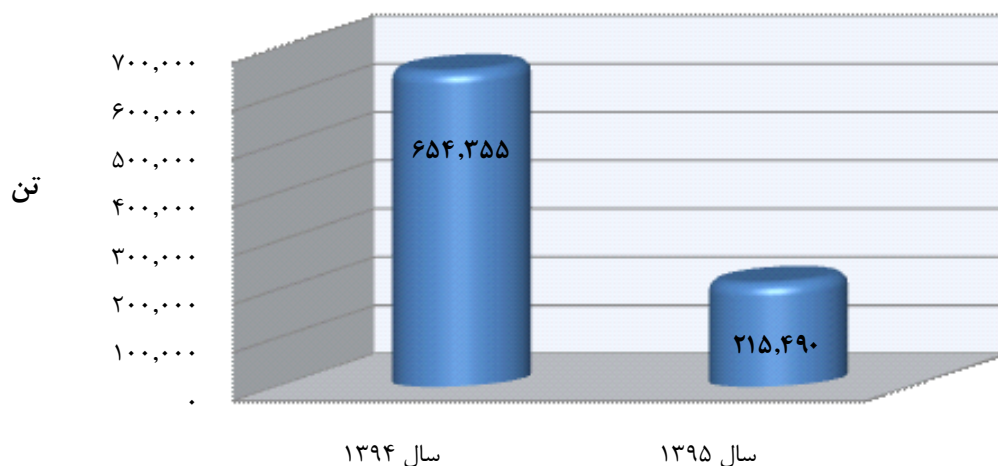
۴-۲- صادرات سیمان:

صادرات سیمان شرکت در سال مالی منتهی به ۳۰/۱۰/۱۳۹۵ به مقدار ۲۱۵،۴۹۰ تن بالغ گردید که از صادرات سال قبل مقدار ۴۳۸،۸۶۵ تن (معادل ۶۷/۱ درصد) کمتر می‌باشد.

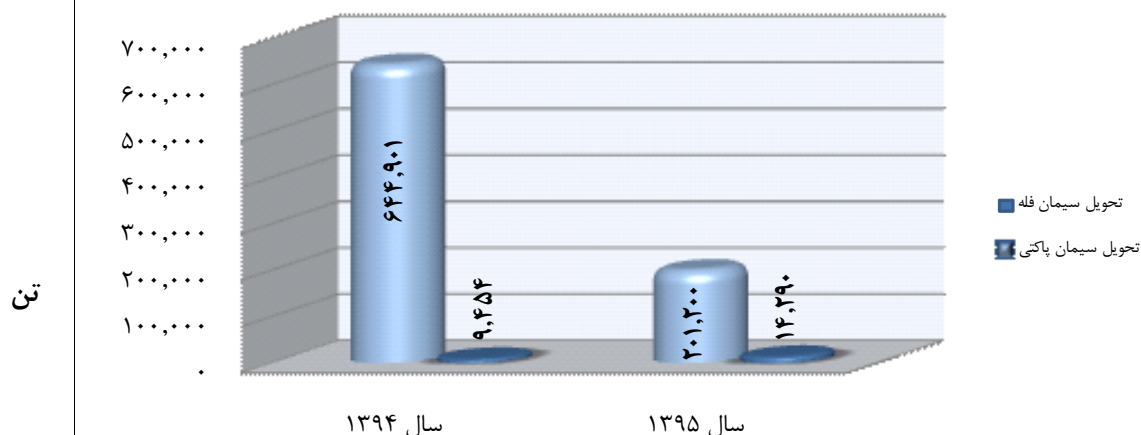
افزایش (کاهش)		سال ۱۳۹۴	سال ۱۳۹۵	شرح
درصد	مقدار			
۵۱/۱	۴۸۳۶	۹،۴۵۴	۱۴،۲۹۰	صادرات سیمان فله
(۶۸/۸)	(۴۴۳،۷۰۱)	۶۴۴،۹۰۱	۲۰۱،۲۰۰	صادرات سیمان پاکتی
(۶۷/۱)	(۴۳۸،۸۶۵)	۶۵۴،۳۵۵	۲۱۵،۴۹۰	جمع

مقادیر به تن

نمودار مقایسه ای صادرات سیمان



نمودار مقایسه صادرات سیمان به تفکیک فله و پاکتی



شرکت سیمان هگمتان (سهامی عام)
گزارش فعالیت و وضع عمومی شرکت
برای سال مالی منتهی به ۳۰ دی ماه ۱۳۹۵

۳- آمار خرید و مصرف مواد اولیه عمده:

مواد اولیه و بسته‌بندی عمده شرکت در سال مالی ۱۳۹۵ به شرح جدول زیر ارائه گردیده است. از اقلام ذکر شده سنگ آهک و خاک و شیبست از معادن شرکت استخراج و سایر اقلام خریداری گردیده است.

سال ۱۳۹۴		سال ۱۳۹۵		واحد	عنوان ماده اولیه
مصرف	خرید/استخراج	مصرف	خرید/استخراج		
۱۶,۵۰۲,۸۱۳	۱۶,۸۹۵,۳۲۳	۹,۲۲۱,۸۰۷	۸,۵۹۸,۶۵۰	عدد	پاکت پلاستیکی
۲,۵۳۴,۸۸۰	۲,۵۹۴,۸۱۰	۱,۶۲۷,۷۴۷	۱,۲۶۳,۸۱۷	عدد	پاکت کاغذی
—	—	۴۳,۴۹۷	۵۵,۳۹۷	عدد	جامبوبگ
۱,۵۳۳,۸۰۸	۱,۲۶۸,۰۷۴	۱,۱۰۸,۲۵۰	۱,۱۹۰,۲۰۲	تن	سنگ آهک
۱,۵۲۵,۰۸۹	۱,۱۶۸,۲۷۱	۹۴۴,۲۲۴	۱,۰۴۰,۹۷۲	تن	خاک و شیبست
۹۴,۹۴۵	۳۳,۴۹۷	۳۵,۰۸۹	۵۷,۲۸۰	تن	سنگ آهن
۹۶,۵۹۵	۶۲,۳۴۶	۴۸,۷۹۹	۲۱,۷۴۹	تن	سنگ گچ
۵۳,۳۵۵	۳۲,۰۷۷	۶,۳۰۳	—	تن	سیلیس
—	۸,۰۷۹	۲,۸۴۶	—	تن	پوزولان

۴- تغییرات در سرمایه‌گذاری‌ها شامل:

۴-۱- تغییرات دارایی‌های ثابت

افزایش (کاهش)		سال ۱۳۹۴	سال ۱۳۹۵	شرح
درصد	مبلغ			
۱۲۹/۳	۱۱۷,۷۳۹	۹۱,۰۷۷	۲۰۸,۸۱۶	زمین
(۱۳/۶)	(۸۰۱)	۵,۹۰۸	۵,۱۰۷	محوطه و راه‌ها
(۱۶/۵)	(۵۷,۰۳۸)	۳۴۵,۲۹۲	۲۸۸,۲۵۴	ساختمان
(۱۱/۴)	(۱۱,۵۳۷)	۱۰۱,۰۵۴	۸۹,۵۱۷	تأسیسات
(۴/۶)	(۱۷,۹۱۵)	۳۸۹,۷۵۶	۳۷۱,۸۴۱	ماشین‌آلات و تجهیزات
(۱۲/۵)	(۳,۰۷۶)	۲۴,۵۲۵	۲۱,۴۴۹	ابزار آلات و لوازم آزمایشگاهی
(۲۸/۴)	(۱,۵۷۹)	۵,۵۶۳	۳,۹۸۴	وسایط نقلیه
(۳/۲)	(۲۵۹)	۸,۲۰۲	۷,۹۴۳	اثاثیه و منصوبات
۲/۶	۲۵,۵۳۴	۹۷۱,۳۷۷	۹۹۶,۹۱۱	جمع
۴/۵	۷,۳۸۰	۱۶۵,۶۷۶	۱۷۳,۰۵۶	سایر اقلام سرمایه‌ای
۲/۹	۳۲,۹۱۴	۱,۱۳۷,۰۵۳	۱,۱۶۹,۹۶۷	جمع کل

مبالغ به میلیون ریال

افزایش ارزش دفتری زمین به مبلغ ۱۱۷,۷۳۹ میلیون ریال عمدتاً به دلیل افزایش ناشی از تجدید ارزیابی زمین کارخانه به مبلغ ۲۰۸,۷۳۹ میلیون ریال و از طرفی کاهش ناشی از انتقال ساختمان آرش واقع در بلوار آفریقا شامل مبلغ ۹۱,۰۰۰ میلیون ریال زمین و ۳۰,۵۴۲ میلیون ریال ساختمان جمعاً به مبلغ ۱۲۱,۵۴۲ میلیون ریال به حساب دارایی‌های نگهداری شده برای فروش می‌باشد.

شرکت سیمان هگمتان (سهامی عام)
گزارش فعالیت و وضع عمومی شرکت
برای سال مالی منتهی به ۳۰ دی ماه ۱۳۹۵

۴-۲- تغییرات ارزش دفتری کل سرمایه‌گذاری در سهام سایر شرکت‌ها
۴-۲-۱- تغییر در ارزش دفتری سرمایه‌گذاری‌ها

افزایش (کاهش)		سال ۱۳۹۴	سال ۱۳۹۵	شرح
درصد	مبلغ			
—	—	۴۸,۸۵۷	۴۸,۸۵۷	شرکت‌های پذیرفته شده در بورس
۶۹/۱	۶۵	۹۴	۱۵۹	سایر سرمایه‌گذاری‌ها
	۶۵	۴۸,۹۵۱	۴۹,۰۱۶	جمع

مبالغ به میلیون ریال

سرمایه‌گذاری در سهام شرکت‌های پذیرفته شده در بورس به مبلغ ۱۸,۸۵۷ میلیون ریال شامل مبلغ ۳۶,۸۱۵ میلیون ریال سهام شرکت سیمان تهران و مبلغ ۱۲,۰۴۴ میلیون ریال سهام شرکت سیمان ایلام می‌باشد.

افزایش سرمایه‌گذاری در سایر شرکت‌ها شامل خرید ۳۱,۲۵۰ سهم (معادل ۱/۲۵ درصد) سهام شرکت پویامانشت بار به ارزش ۳۱ میلیون ریال و افزایش سرمایه مرکز آموزش تحقیقات صنعتی ایران به میزان ۳۴ میلیون ریال می‌باشد.

۵- تغییرات در ساختار سرمایه و سیاست‌های تأمین مالی شامل:

۵-۱- تغییرات در حقوق صاحبان سهام:

افزایش (کاهش)		سال ۱۳۹۴	سال ۱۳۹۵	شرح
درصد	مبلغ			
—	—	۵۰۲,۹۰۰	۵۰۲,۹۰۰	سرمایه
—	—	۵۰,۲۹۰	۵۰,۲۹۰	اندوخته قانونی
۱۰۰	۲۰۸,۷۳۹	—	۲۰۸,۷۳۹	مازاد تجدید ارزیابی دارایی‌ها
(۴۵/۴)	(۱۸۱,۱۳۱)	۳۹۹,۲۲۶	۲۱۸,۰۹۵	سود انباشته
۲/۹	۲۷,۶۰۸	۹۵۲,۴۱۶	۹۸۰,۰۲۴	جمع

مبالغ به میلیون ریال

در سال مالی ۹۵ زمین کارخانه به متراژ ۱۰۴ هکتار تجدید ارزیابی گردیده که مازاد مبلغ تجدید ارزیابی شده نسبت به قیمت تمام شده آن به مبلغ ۲۰۸,۷۳۹ میلیون ریال در بخش حقوق صاحبان سهام منظور گردیده است.

۵-۲- تغییرات در بدهی‌های بلند مدت:

افزایش (کاهش)		سال ۱۳۹۴	سال ۱۳۹۵	شرح
درصد	مبلغ			
۱۹/۶	۱۷,۲۱۶	۸۷,۹۶۹	۱۰۵,۱۸۵	ذخیره مزایای پایان خدمت کارکنان
۱۹/۶	۱۷,۲۱۶	۸۷,۹۶۹	۱۰۵,۱۸۵	جمع

مبالغ به میلیون ریال

شرکت سیمان هگمتان (سهامی عام)
گزارش فعالیت و وضع عمومی شرکت
برای سال مالی منتهی به ۳۰ دی ماه ۱۳۹۵

۶- تغییر در وضعیت نقدینگی:

وضعیت جریان‌های نقدی و تغییرات آن در مقایسه با سال قبل همراه با درصد تغییرات نسبت به سال قبل به شرح زیر می‌باشد:

افزایش (کاهش)		سال ۱۳۹۴	سال ۱۳۹۵	شرح
درصد	مبلغ			
فعالیت‌های عملیاتی:				
(۶۰/۲)	(۳۰۲,۵۲۱)	۵۰۲,۴۷۰	۱۹۹,۹۴۹	جریان خالص ورود وجه نقد ناشی از فعالیت‌های عملیاتی
بازده سرمایه‌گذاری و سود پرداختی بابت تأمین مالی:				
۱۹/۴	۳۵,۸۰۱	(۱۸۴,۰۹۰)	(۲۱۹,۸۹۱)	سود پرداختی بابت تسهیلات مالی
(۸۰/۷)	(۱۷۴,۸۵۸)	(۲۱۶,۷۰۱)	(۴۱,۸۴۳)	سود سهام پرداختی
۲۹/۲	۶۱۹	۲,۱۱۸	۲,۷۳۷	سود سهام دریافتی
(۶۰/۹)	(۲,۹۵۹)	۴,۸۵۸	۱,۸۹۹	سود دریافتی بابت سپرده‌های بانکی
(۳۴/۷)	(۱۳۶,۷۱۷)	(۳۹۳,۸۱۵)	(۲۵۷,۰۹۸)	جریان خالص خروج وجه نقد ناشی از بازده سرمایه‌گذاری‌ها
مالیات بر درآمد:				
(۷۱/۱)	(۲۱,۸۵۸)	(۳۰,۷۴۰)	(۸,۸۸۲)	مالیات بر درآمد پرداختی
فعالیت‌های سرمایه‌گذاری:				
۱۰۰	(۱۲,۱۳۲)	۱۲,۱۳۲	—	خالص وجوه دریافتی بابت سرمایه‌گذاری‌ها
(۶۹/۶)	(۴۸,۴۷۸)	(۶۹,۶۴۴)	(۲۱,۱۶۶)	خالص وجوه پرداختی بابت دارایی‌ها
(۶۳/۲)	(۳۶,۳۴۶)	(۵۷,۵۱۲)	(۲۱,۱۶۶)	جریان خالص خروج وجه نقد ناشی از فعالیت‌های سرمایه‌گذاری
فعالیت‌های تأمین مالی:				
۱۹/۴	۲۵۱,۷۵۶	۱,۳۰۰,۳۰۰	۱,۵۵۲,۰۵۶	دریافت تسهیلات مالی
(۱۲/۴)	(۱۶۵,۱۱۶)	(۱,۳۲۹,۹۳۳)	(۱,۴۹۵,۰۴۹)	باز پرداخت اصل تسهیلات مالی دریافتی
۲۹۲/۴	۸۶,۶۴۰	(۲۹,۶۳۳)	۵۷,۰۰۷	جریان خالص ورود (خروج) وجه نقد ناشی از فعالیت‌های تأمین مالی
۲۲۷/۱	۲۰,۹۶۰	(۹,۲۳۰)	(۳۰,۱۹۰)	خالص کاهش در وجه نقد
(۱۸/۵)	(۸,۵۷۹)	۴۶,۳۶۴	۳۷,۷۸۵	مانده وجه نقد در آغاز سال مالی
(۳۹/۲)	(۲۵۵)	۶۵۱	۳۹۶	تأثیر تغییرات نرخ ارز
(۷۸/۹)	(۹,۲۳۰)	۳۷,۷۸۵	۷,۹۹۱	مانده وجه نقد در پایان سال مالی

مبالغ به میلیون ریال

۷- تغییرات در سرمایه در گردش

افزایش (کاهش)		سال ۱۳۹۴	سال ۱۳۹۵	شرح
درصد	مبلغ			
۲/۱	۱۳,۰۰۱	(۶۲۵,۵۲۳)	(۶۲۲,۵۲۲)	سرمایه در گردش
۳/۸	۳۴,۹۴۹	۹۲۲,۹۰۶	۹۵۷,۸۵۵	دارایی‌های جاری
۲	۳۱,۹۴۸	۱,۵۴۸,۴۲۹	۱,۵۸۰,۳۷۷	بدهی‌های جاری

مبالغ به میلیون ریال

شرکت سیمان هگمتان (سهامی عام)
گزارش فعالیت و وضع عمومی شرکت
برای سال مالی منتهی به ۳۰ دی ماه ۱۳۹۵

۸- نسبت‌های مالی و آماری

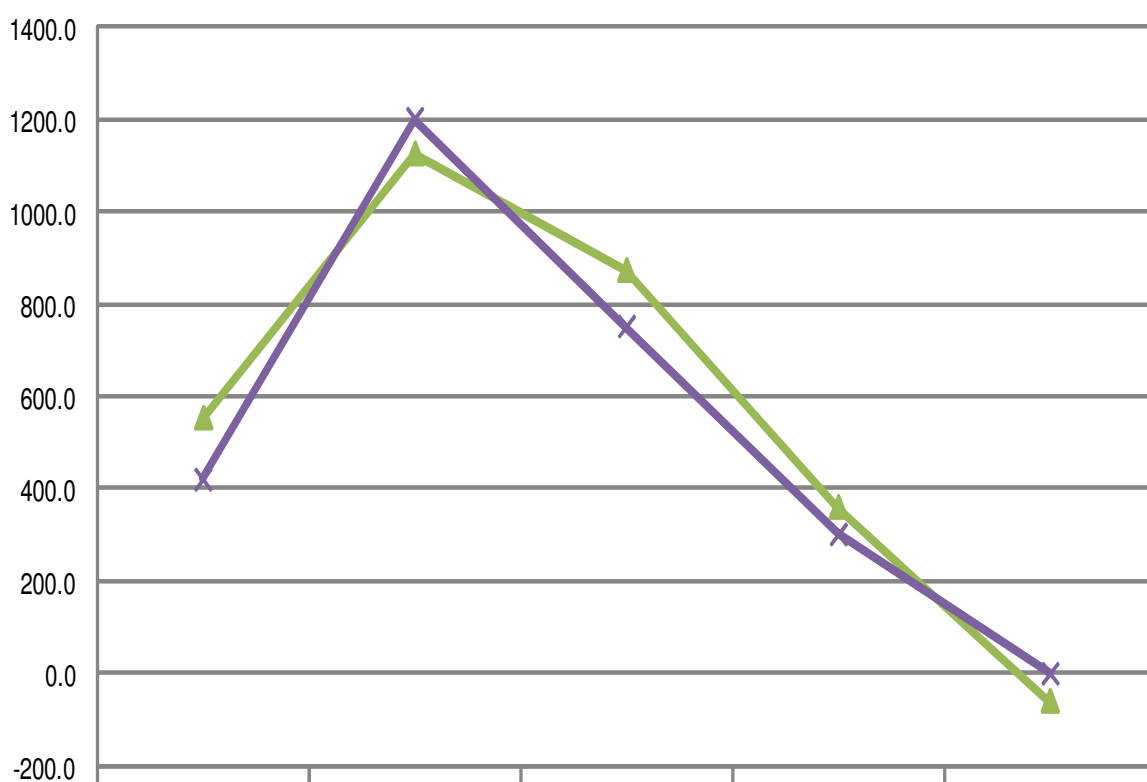
درصد تغییرات	سال منتهی به		شرح و عنوان نسبت‌ها
	سال ۱۳۹۴	سال ۱۳۹۵	
۱/۷	۰/۶۰	۰/۶۱	نسبت جاری
۶۶/۴	۰/۱۹	۰/۳۱	نسبت آنی
(۱۱/۶)	۰/۸۵	۰/۷۵	نسبت گردش دارایی ثابت
(۱۲)	۰/۵۵	۰/۴۸	نسبت گردش جمع دارایی‌ها
(۰/۴)	۱/۷۵	۱/۷۴	نسبت دارایی ثابت به ارزش ویژه
-	۰/۳۶	۰/۳۷	نسبت مالکانه
(۰/۸)	۱/۶۳	۱/۶۱	نسبت بدهی جاری به ارزش ویژه
۱۶/۲	۰/۰۹	۰/۱۱	نسبت بدهی بلند مدت به ارزش ویژه
-	۰/۶۳	۰/۶۳	نسبت کل بدهی به کل دارایی‌ها
(۱۱۸/۵)	۰/۱۳	(۰/۰۲)	بازده فروش
(۱۱۹/۷)	۰/۱۶	(۰/۰۳)	بازده ارزش ویژه
(۱۱۶/۲)	۰/۰۷	(۰/۰۱)	بازده دارایی

شرکت سیمان هگمتان (سهامی عام)
گزارش فعالیت و وضع عمومی شرکت
برای سال مالی منتهی به ۳۰ دی ماه ۱۳۹۵

۱-۸- سود هر سهم (EPS)، سود نقدی هر سهم (DPS)

اطلاعات مربوط به سود سهام و جریان نقدی آن از سال ۱۳۹۱ لغایت سال مالی منتهی به ۱۳۹۵/۱۰/۳۰ به شرح جدول ذیل می باشد. نمودار ارائه شده بیانگر کاهش سود نسبت به سال مالی گذشته می باشد.

نمودار مقایسه ای EPS و DPS



	1391	1392	1393	1394	1395
EPS سود هر سهم	553.0	1125	873.1	359.9	(60.0)
DPS سود نقدی هر سهم	420	1200	750	300	0

شرکت سیمان هگمتان (سهامی عام)
گزارش فعالیت و وضع عمومی شرکت
برای سال مالی منتهی به ۳۰ دی ماه ۱۳۹۵

فعالیت‌های مربوط به خدمات فروش و پس از فروش

- ۱- بهره‌گیری از سیستم مدیریت ارتباط با مشتری (CRM).
- ۲- تجزیه و تحلیل و بکارگیری از نتایج سیستم مذکور در راستای تکریم ارباب رجوع.
- ۳- پاسخگویی و اطلاع‌رسانی صحیح و به موقع به مشتریان سیمان.
- ۴- مشاوره به مشتریان سیمان در زمینه شرایط و امکانات مورد نیاز در خصوص نگهداری بهینه (انبارش) سیمان.
- ۵- مشاوره به مشتریان عمده (واحدهای سیمان‌بر) از جمله واحدهای موزائیک‌ساز، قطعات بتنی، واحدهای تولید بتن آماده و ارائه اطلاعات مورد نیاز در خصوص درصد اختلاط سیمان تولیدی شرکت در جهت تولید محصول نهائی با کیفیت مطلوب.
- ۶- بهره‌گیری از سیستم تلفن گویای مشتری جهت سهولت در اخذ وضعیت و گزارشات مورد نیاز مشتری.
- ۷- بهره‌گیری از امکانات شبکه‌های مجازی جهت بهبود و تسهیل ارتباط با مشتریان

اطلاعات مربوط به معاملات با اشخاص وابسته

سیاست‌های کلی در انجام معاملات بویژه در بخش معاملات با اشخاص وابسته مبتنی بر حفظ منافع شرکت، معطوف به اجرای دقیق کلیه ضوابط و مقررات حاکم بر فرآیندها با رعایت اصل صرفه و صلاح خواهد بود.

اطلاعات تعهدات مالی آتی شرکت

تعهدات و بدهی‌های احتمالی شرکت در تاریخ ترازنامه به شرح زیر است:

شرکت اصلی	گروه	
میلیون ریال	میلیون ریال	
۱,۰۶۷,۹۱۸	۱,۰۶۷,۹۱۸	تضمین وام شرکت سیمان تهران
۱,۴۱۹,۱۵۳	۱,۴۱۹,۱۵۳	تضمین وام شرکت سیمان نهاوند
۲,۰۵۷,۵۲۰	۲,۰۵۷,۵۲۰	تضمین وام شرکت سیمان گیلان سبز
۴,۵۴۴,۵۹۱	۴,۵۴۴,۵۹۱	

نظام راهبری شرکت

- ۱- اطلاعات مربوط به ساختار هیئت مدیره و مشخصات اعضای هیئت مدیره.
- ۲- اطلاعات مربوط به مدیران اجرایی شرکت و مشخصات آنها.
- ۳- اطلاعات مربوط به حسابرس مستقل و بازرس قانونی شرکت.
- اطلاعات فوق مطابق جداول صفحات بعدی ارائه گردیده است.

شرکت سیمان هگمتان (سهامی عام)
گزارش فعالیت و وضع عمومی شرکت
برای سال مالی منتهی به ۳۰ دی ماه ۱۳۹۵

۱- اطلاعات مربوط به ساختار هیئت مدیره به شرح زیر می باشد:

نام و نام خانوادگی	سمت	موظف/غیر موظف	نماینده از طرف	تاریخ عضویت در هیئت مدیره	میزان مالکیت در سهام شرکت (درصد)	عضویت هم زمان در هیئت مدیره سایر شرکت ها
محمدنبی حبیبی	رئیس هیئت مدیره	موظف	شرکت سیمان تهران (سهامی عام)	۹۴/۱۰/۲۰	۰/۰۰۰۲	_____
محسن رستمی	نایب رئیس هیئت مدیره	غیر موظف	شرکت سیمان ایلام (سهامی عام)	۹۵/۱۱/۲۴	۰/۰۰۰۲	_____
آرمان ثنائی	عضو هیئت مدیره	موظف	شرکت سیمان لوشان (سهامی خاص)	۹۵/۰۵/۱۷	۰/۰۰۰۲	_____
حسین چهرگانی	عضو هیئت مدیره	غیر موظف	شرکت صنایع سیمان گیلان سبز (سهامی خاص)	۹۵/۰۵/۱۶	۰/۰۰۰۲	_____
منصور قدمی	عضو هیئت مدیره و مدیر عامل	موظف	شرکت پریفاب (سهامی خاص)	۹۴/۱۰/۲۰	۰/۰۰۰۲	_____

۲- اطلاعات مربوط به مدیران اجرایی شرکت به شرح زیر می باشد:

نام و نام خانوادگی	سمت	تحصیلات			سابقه اجرائی در شرکت/سال	سابقه خارج از شرکت/سال	میزان مالکیت در سهام شرکت (درصد)
		مدارک حرفه ای	رشته	دانشگاه محل تحصیل			
آرمان ثنائی	معاون فنی و تولید (مدیر کارخانه)	لیسانس	مهندسی شیمی - صنایع گاز	دانشگاه تهران	۲	۱۶	_____
مهران افشاری	معاون مالی و اداری	لیسانس	حسابداری	دانشگاه آزاد اسلامی واحد اراک	۱۵	۱۳	_____
اسکندر آقازاده مشکی	معاون بازرگانی و توسعه بازار	لیسانس	مهندسی شیمی - صنایع پالایش	دانشگاه شیراز	۲	۱۹	_____

شرکت سیمان هگمتان (سهامی عام)
گزارش فعالیت و وضع عمومی شرکت
برای سال مالی منتهی به ۳۰ دی ماه ۱۳۹۵

۳- اطلاعات مربوط به حسابرسی مستقل و بازرس قانونی شرکت:

سازمان حسابرسی به عنوان حسابرس و بازرس قانونی شرکت برای سال مالی منتهی به ۱۳۹۵/۱۰/۳۰ به موجب تصمیم مجمع عمومی عادی مورخ ۱۳۹۵/۰۲/۰۱ انتخاب گردیده است.

پرداخت حق الزحمه به سازمان حسابرسی بر اساس تعرفه‌های تعیین شده از طرف وزارت امور اقتصاد و دارایی بوده و شرح قراردادهای منعقد و حق الزحمه‌های مربوطه در سال مالی منتهی به ۱۳۹۵/۱۰/۳۰ به شرح زیر می‌باشد:

مبلغ قرارداد (ریال)	موضوع قرارداد	تاریخ قرارداد	شماره قرارداد
۲۷۰,۰۰۰,۰۰۰	حسابرسی مالیاتی سال مالی منتهی به ۹۴/۱۰/۳۰	۹۵/۰۲/۱۴	۹۵۲۴۸۹
۲۸۶,۰۰۰,۰۰۰	حسابرسی میان دوره‌ای منتهی به ۹۵/۰۴/۳۱	۹۵/۰۴/۰۳	۹۵۸۶۴۰
۵۸,۰۰۰,۰۰۰	حسابرسی و رسیدگی به پیش‌بینی سود و زیان منتهی به ۹۵/۱۰/۳۰ براساس عملکرد شش ماهه	۹۵/۰۴/۳۰	۹۵۸۶۴۱
۱,۴۱۷,۰۰۰,۰۰۰	حسابرسی صورتهای مالی تلفیقی گروه و شرکت اصلی منتهی به ۹۵/۱۰/۳۰	۹۵/۰۹/۲۹	۹۵۲۲۷۰۰
۱۳۹,۰۰۰,۰۰۰	حسابرسی و رسیدگی به اولین پیش‌بینی سود و زیان منتهی به ۹۶/۱۰/۳۰	۹۵/۰۹/۲۹	۹۵۲۲۷۰۴
۲,۱۷۰,۰۰۰,۰۰۰			جمع

شرکت سیمان هگمتان (سهامی عام)

گزارش فعالیت و وضع عمومی شرکت

برای سال مالی منتهی به ۳۰ دی ماه ۱۳۹۵

گزارش عملکرد اجتماعی شرکت

شرکت سیمان هگمتان در راستای سیاست‌های اتخاذ شده در چارچوب مسئولیت‌های اجتماعی و ملی خود در زمینه استفاده بهینه از منابع طبیعی و حفاظت از منابع طبیعی ملی و محیط زیست و با عنایت به الگو قرار دادن شعار «محیط زیست سالم، آرمان هگمتان» وظیفه خود می‌داند که نسبت به فرهنگ‌سازی و تعمیق و گسترش بینش و نگرش صحیح نسبت به حفظ و استفاده صحیح از منابع طبیعی اقدام نماید، و ضمن حرکت در مسیر فرهنگ‌سازی اقداماتی در بخش‌های مختلف به صورت عملیاتی انجام داده است که اهم اقدامات صورت گرفته در این راستا به شرح زیر می‌باشد:

۱- تمهیدات انجام شده در زمینه صرفه‌جویی انرژی

- ۱-۱- برنامه‌ریزی مداوم در امر تولید و متوقف کردن دپارتمان‌های پر مصرف در ساعات پیک برق. (شامل دپارتمان‌های آسیاب مواد و آسیاب سیمان‌های خط I و II)
- ۱-۲- برنامه‌ریزی مناسب در زمان توقف اضطراری دپارتمان‌ها جهت متوقف کردن دستگاه‌ها و تجهیزات غیر ضروری در راستای کاهش مصرف انرژی.
- ۱-۳- استفاده از حداکثر ظرفیت اسمی دپارتمان‌ها و دستگاه‌ها با لحاظ کردن اصول فنی.
- ۱-۴- انجام ممیزی انرژی در خط I و II و استفاده از راه‌کارهای پیشنهادی.
- ۱-۵- نصب کنتورهای گاز جهت کنترل مصارف جانبی و خرید کنتورهای چند تعرفه ای برق.
- ۱-۶- اکسیژن تری و نشتی گیری تجهیزات خط تولید و تکمیل بازسازی عایق کاری تجهیزات.
- ۱-۷- تعویض اکسینشن‌های دپارتمان پخت و آسیاب مواد خط ۱ و ۲ جهت کاهش هوای کاذب.
- ۱-۸- انجام بیش از ۹۰٪ اقدامات مقتضی جهت استقرار سیستم ISO5001.

۲- تمهیدات انجام شده در زمینه کاهش هزینه های تعمیر و نگهداشت

- ۲-۱- انجام ترموگرافی تجهیزات خط تولید و آنالیز جریان
- ۲-۲- انجام اندوسکوپی از گیربکس های کیلووات به بالا.
- ۲-۳- نقشه برداری از وضعیت نصب دستگاه های اصلی خط تولید.
- ۲-۴- اصلاح نصب باندهای آموند و بویمر و استاکر و اس اف کولر و گریت کولر.
- ۲-۵- انجام عارضه یابی تجهیزات خط تولید.
- ۲-۶- کنترل کیفیت قطعات خریداری شده از طریق تست های غیرمخرب.

اطلاعات مربوط به میزان مصرف ویژه انرژی‌های الکتریکی و فسیلی شرکت به شرح زیر می‌باشد:

شرح	مبنای محاسبه	واحد	سال ۱۳۹۵	سال ۱۳۹۴	سال ۱۳۹۳	سال ۱۳۹۲
مصرف ویژه الکتریکی	سیمان	Kwh/ton	۹۲/۸۱	۹۷/۰۵	۱۰۰/۸۵	۱۰۲/۰۵
مصرف ویژه انرژی فسیلی	کلینکر	Kcal/kg	۷۶۸	۷۹۲	۷۹۲/۵	۷۸۳/۲

شرکت سیمان هگمتان (سهامی عام)
گزارش فعالیت و وضع عمومی شرکت
برای سال مالی منتهی به ۳۰ دی ماه ۱۳۹۵

۳- گزارش عملکرد زیست محیطی شرکت در سال مالی ۱۳۹۵ :

اهم اقدامات انجام شده در زمینه فعالیت‌های زیست محیطی شرکت بر روی هر یک از عوامل هوا، خاک، آب و انرژی در سال مالی ۱۳۹۵ به شرح زیر می‌باشد:

الف) هوا

- الف-۱- نصب غبار سنج آنلاین بر روی دودکش اصلی خطوط تولید.
- الف-۲- اصلاح فیلترهای خط تولید جهت افزایش راندمان آنها.
- الف-۳- نظارت بر گازهای خروجی از دودکش‌ها با استفاده از گاز آنالایزرهای فرایند تولید.
- الف-۴- سنجش ماهیانه و سه ماهه آلاینده‌های خروجی

ب) خاک

- ب-۱- مسقف نمودن محل نگهداری روغن‌ها و گریس‌های ضایعاتی.
- ب-۲- ساخت حوضچه به منظور مدیریت پساب پیمانکار معدن.
- ب-۳- جایگزینی آجرهای نسوز فاقد کروم بجای آجرهای دارای کروم.
- ب-۴- فروش مواد نسوز جهت بازیافت در کارخانجات بازیافت ضایعات نسوز.
- ب-۵- احداث ۳۷,۵ هکتار فضای سبز در محوطه کارخانه.

ج) آب

- ج-۱- بهبود راندمان تصفیه خانه لجن فعال کارخانه.
- ج-۲- استفاده از پساب جهت آبیاری فضای سبز.
- ج-۳- جایگزینی هوا به جای آب در فرایند خنک کردن گاز ورودی به الکتروفیلتر کولر دیپارتمانهای پخت هر دو خط تولید.

د) انرژی

- د-۱- برنامه ریزی جهت مدیریت مصرف شامل استفاده از تجهیزات با راندمان انرژی بالاتر.
- د-۲- نصب تجهیزات کنترل دور بر روی برخی فن‌ها.
- د-۳- استفاده از لامپهای کم مصرف.
- د-۴- جایگزینی پنجره‌های قدیمی با دوجداره.
- د-۵- استفاده از سوخت گاز به جای مازوت در سیستم پخت.
- د-۶- توقف تجهیزات در زمان پیک بار.
- د-۷- نظارت بر مصرف واحدهای مختلف از طریق نصب کنتور گاز و برق در واحدهای مختلف.

ه) سایر موارد

- ه-۱- برنامه ریزی جهت استقرار سیستم مدیریت انرژی ISO 50001.
- ه-۲- استقرار استاندارد سیستم مدیریت یکپارچه شامل ISO 14001, ISO 9001, OHSAS 18001

۴- گزارش عملکرد اجتماعی شرکت شامل کمک‌های عام‌المنفعه و همکاری با مؤسسات خیریه و کمک به رفاه عمومی جامعه:

در سال مالی ۱۳۹۵ شرکت همچون سنوات قبل در راستای کمک‌های عام‌المنفعه و کمک به رفاه عمومی منطقه، اقدام به تحویل ۴۶۳ تن سیمان به ارزش ۵۲۸ میلیون ریال به صورت رایگان به مدارس منطقه، مساجد، و نهادهای دولتی نموده است.

شرکت سیمان هگمتان (سهامی عام)

گزارش فعالیت و وضع عمومی شرکت

برای سال مالی منتهی به ۳۰ دی ماه ۱۳۹۵

۵- گزارش عملکرد شرکت در رابطه با افزایش سطح رفاهی، بهداشتی و آموزشی کارکنان:

- ۱-۴- انجام آزمایشات و معاینات دوره‌ای سالیانه در جهت پایش سلامت پرسنل با اولویت اجرای برنامه ارگونومی.
- ۲-۴- برگزاری برنامه‌های توجیهی - آموزشی در حوزه‌های مدیریت و سرپرستی با موضوعات: ۱- استراتژی ۲- جانشین پروری ۳- ارزیابی عملکرد ۴- مدل شایستگی و ۵- کانون ارزیابی عملکرد و ...
- ۳-۴- استقرار و پیاده‌سازی پروژه نیازسنجی آموزشی مبتنی بر استاندارد آموزشی مشاغل با مشاوره و همکاری مشاور.
- ۴-۴- به روزرسانی تعداد ۶۵ فقره پرونده آموزشی برای همکاران با توجه به پیاده سازی پروژه نیازسنجی ، آموزشی جدید که این برنامه برای مابقی همکاران نیز در دست اجراست.
- ۵-۴- برگزاری دوره ارگونومی و پایش سلامت منابع انسانی.
- ۶-۴- ترغیب پرسنل به فعالیت‌های ورزشی در سالن‌های ورزشی احداث شده در کارخانه و ورزشگاه‌ها و استخرهای طرف قرارداد در شهرستان رزن.
- ۷-۴- برگزاری مسابقات ورزشی در مناسبت‌های مختلف.
- ۸-۴- تشویق فرزندان دانش آموز و دانشجوی ممتاز پرسنل.

اطلاعات مربوط به فعالیت‌های آموزشی شرکت در سال ۱۳۹۵ شرکت به شرح زیر می‌باشد:

شرح	واحد	مقدار
تعداد شرکت کنندگان در برنامه‌های آموزشی	نفر	۸۰۴
تعداد ساعت آموزش	نفر-ساعت	۴،۵۳۷
سرانه آموزش هر نفر	ساعت	۱۰/۲
هزینه‌های آموزشی	ریال	۱۶۳،۴۳۴،۳۹۵
سرانه آموزش هر نفر	ریال	۳۴۲،۶۳۰
تعداد دوره‌های اجرایی	دوره	۵۶

فعالیت‌های توسعه منابع انسانی:

در سال ۱۳۹۵ متوسط تعداد کارکنان از ۴۹۰ به ۴۷۷ نفر کاهش یافته و در پایان سال مورد گزارش تعداد پرسنل شرکت به ۴۶۱ نفر رسیده است.

الف) متوسط تعداد کارکنان در پنج سال گذشته:

شرح	سال ۱۳۹۵	سال ۱۳۹۴	سال ۱۳۹۳	سال ۱۳۹۲	سال ۱۳۹۱
کارکنان دائم	۲۵۰	۲۶۲	۲۷۲	۲۸۲	۲۹۰
کارکنان موقت	۲۲۷	۲۲۸	۲۳۱	۲۲۶	۲۳۵
جمع	۴۷۷	۴۹۰	۵۰۳	۵۰۸	۵۲۵

شرکت سیمان هگمتان (سهامی عام)
گزارش فعالیت و وضع عمومی شرکت
برای سال مالی منتهی به ۳۰ دی ماه ۱۳۹۵

(ب) اطلاعات مربوط به ترکیب نیروی انسانی شرکت از لحاظ تحصیلات، سوابق کاری و حوزه فعالیت:

تعداد افزایش (کاهش)	تعداد نیروی انسانی در پایان ۱۳۹۴/۱۰/۳۰	تعداد نیروی انسانی در پایان ۱۳۹۵/۱۰/۳۰	شرح	
(۱)	۶	۵	بی سواد	وضعیت تحصیلی
(۲)	۸۶	۸۴	ابتدائی	
(۲۵)	۱۲۲	۹۷	سیکل	
(۱۵)	۱۵۲	۱۳۷	دیپلم	
(۵)	۴۳	۳۸	فوق دیپلم	
۱۸	۷۷	۹۵	لیسانس	
(۱)	۶	۵	فوق لیسانس	
(۳۱)	۴۹۲	۴۶۱	جمع	
(۲)	۷۰	۶۸	تولید	وضعیت شغلی
(۲۹)	۳۷۸	۳۴۹	خدمات تولید	
(۳)	۳۰	۲۷	پرسنل اداری عمومی	
۲	۱۴	۱۶	پرسنل فروش	
(۳۱)	۴۹۲	۴۶۱	جمع	
(۱)	۱	—	تا ۲ سال	وضعیت تجربه در شرکت
(۱۹)	۴۷	۲۸	بالای ۲ تا ۶ سال	
—	۴۸	۴۸	بالای ۶ تا ۱۲ سال	
(۴۴)	۲۲۳	۱۷۹	بالای ۱۲ تا ۲۰ سال	
۳۳	۱۷۳	۲۰۶	بالای ۲۰ تا ۳۰ سال	
—	—	—	بالای ۳۰ سال	
(۳۱)	۴۹۲	۴۶۱	جمع	

(ج) اطلاعات مربوط به ترکیب نیروی انسانی از لحاظ سن، تجربه و تحصیلات:

افزایش (کاهش)	سال مالی منتهی به ۱۳۹۴/۱۰/۳۰	سال مالی منتهی به ۱۳۹۵/۱۰/۳۰	شرح
۰/۷۵	۴۳	۴۳/۷۵	متوسط سن کارکنان
۰/۷	۱۷/۷۰	۱۸/۴	متوسط تجربه کارکنان
۰/۶۸	۱۰/۸۲	۱۱/۵	متوسط تحصیلات کارکنان

شرکت سیمان هگمتان (سهامی عام)
گزارش فعالیت و وضع عمومی شرکت
برای سال مالی منتهی به ۳۰ دی ماه ۱۳۹۵

تکالیف مجمع

اقدامات انجام شده در خصوص تکالیف مجمع

تکالیف مجمع عمومی مورخ ۹۴/۰۲/۰۱ و اقدامات انجام شده عبارتند از:

الف) با توجه به بند ۶ گزارش حسابرس و به منظور اصلاح ساختار مالی شرکت، مقرر گردید با رعایت صرفه و صلاح شرکت و همچنین رعایت تمامی قوانین و مقررات موضوعه از جمله قانون مالیات‌های مستقیم، فرآیند افزایش سرمایه شرکت از محل تجدید ارزیابی دارایی‌ها صورت پذیرد.

● با توجه به لغو ماده ۱۷ قانون استفاده از حداکثر توان تولیدی و ... طبق بند ۲ از ماده ۲۸۲ اصلاحیه قانون مالیات‌های مستقیم که از تاریخ ۹۵/۰۱/۰۱ لازم الاجرا شده است، افزایش سرمایه از محل تجدید ارزیابی داراییها از ابتدای سال ۹۵ امکان پذیر نمی باشد. لیکن براساس تکلیف ایجاد شده توسط سهامدار عمده زمینهای شرکت مورد تجدید ارزیابی قرار گرفته و مازاد حاصل از تجدید ارزیابی در سرفصل حقوق صاحبان سهام ثبت گردید.

ب) در خصوص بند ۷ گزارش بازرس قانونی (مالیات بر ارزش افزوده فروش‌های صادراتی) توضیحات مبسوطی توسط معاون مالی و اداری شرکت ارائه گردید و مجمع با عنایت به اهمیت و لزوم استفاده از معافیت‌های مالیاتی مترتب بر صادرات، بر پیگیری شرکت تا حصول نتیجه نهایی تأکید نمود.

● پیگیری های شرکت منجر به دریافت رأی رفع تعرض از هیئت حل اختلاف مالیاتی گردید لذا پرونده سالهای ۱۳۸۹ لغایت ۱۳۹۱ قطعی و تسویه حساب شده و شرکت فاقد هر گونه بدهی در خصوص مالیات بر ارزش افزوده تا پایان سال ۱۳۹۱ می باشد.

ج) در خصوص بند ۸ گزارش بازرس قانونی (فروش‌های صادراتی) مجمع ضمن تنفیذ عملکرد شرکت، مقرر نمود فروش صادراتی با رعایت صرفه و صلاح شرکت با الویت دریافت ارزی انجام پذیرد.

● در حال حاضر با توجه به شرایط موجود همچنان امکان دریافت مبالغ فروش‌های صادراتی به صورت ارز از طریق سیستم بانکی وجود ندارد و در مجمع عمومی دریافت ریال به جای ارز به هیئت مدیره شرکت تنفیذ گردیده است.

د) در خصوص بند ۹ گزارش بازرس قانونی (تسهیلات دریافتی شرکت فرعی از بانک ملت) مقرر گردید با استفاده از ابزارهای قانونی نظیر ماده ۲۰ قانون رفع موانع تولید و آئین‌نامه‌های اجرایی پیگیری‌های مستمر در خصوص کاهش هزینه‌های مالی (ارزی) و تعیین تکلیف نرخ تسهیلات حساب ذخیره ارزی صورت گیرد.

● موضوع استفاده از ظرفیت‌های مصوبه اشاره شده همچنان توسط شرکت صنایع سیمان نهاوند در دست اقدام می‌باشد که در صورت انجام توافقات مورد نظر نیازی به منظور نمودن جریمه دیرکرد اشاره شده، نمی‌باشد.

شرکت سیمان هگمتان (سهامی عام)

گزارش فعالیت و وضع عمومی شرکت

برای سال مالی منتهی به ۳۰ دی ماه ۱۳۹۵

ه) در خصوص بند ۱۱ گزارش بازرسی قانونی (زیان انباشته شرکت‌های صنایع سیمان نهان و صنایع سیمان گیلان سبز)، مقرر گردید در خصوص برون رفت از شرایط فعلی، برنامه‌ریزی لازم انجام پذیرد و نتایج اقدامات جهت سهامدار عمده ارسال گردد.

• زیان انباشته و بازده پایین شرکتهای مذکور متأثر از عواملی از جمله تقارن سال های اولیه بهره برداری با رکود حاکم بر صنعت و نرخ بالای هزینه های مالی بود که یکی از راهکارهای موثر در برون رفت از وضعیت فعلی شرکتهای مذکور اصلاح ساختار مالی آنان از طریق افزایش سرمایه می باشد که در خصوص شرکت سیمان گیلان سبز انجام و جهت شرکت سیمان نهان در دست اقدام می باشد.

و) در خصوص بند ۱۲ گزارش بازرسی قانونی، رعایت مفاد ماده ۲۴۰ اصلاحیه قانون تجارت در خصوص پرداخت سود سهامداران مورد تأکید قرار گرفت.

• در خصوص پرداخت سود سهامداران جزء، پرداخت سود زودتر از مهلت قانونی انجام پذیرفته است؛ لیکن در خصوص سهامداران عمده شرکت، به دلیل مشکلات نقدینگی به صورت توافقی پرداخت سود بعد از مهلت قانونی انجام پذیرفته است.

ز) در خصوص بند ۱۷ گزارش بازرسی قانونی، مجمع به رعایت دستورالعمل‌ها و مقررات بورس و اوراق بهادار مبنی بر افشای اطلاعات در مواعدهای مقرر شده تأکید نمود.

• رعایت مفاد ماده ۷ دستورالعمل اجرای افشای اطلاعات سازمان بورس و اوراق بهادار مد نظر قرار گرفته است و عمده موارد تأخیر در دریافت گزارش حسابرسی بوده است.

ح) در خصوص بند ۱۸ گزارش بازرسی قانونی، مجمع رعایت کلیه مفاد قانون مبارزه با پول‌شویی و آئین‌نامه و دستورالعمل‌های مربوطه را تأکید نمود.

• اکثر اقدامات لازم جهت شناسایی کامل از جمله اعتبارسنجی و اخذ مستندات از قبیل اساسنامه، شرکتنامه، اطلاعات سهامداران عمده و ... همزمان با شناسایی اولیه در حال انجام می باشد و در خصوص درج کامل شناسه ملی یا کد اقتصادی در فرم‌ها و قراردادهای نیز شناسه ملی و کد اقتصادی در کلیه قراردادها و صورتحسابها درج و در خصوص درج اطلاعات بر روی فرم‌ها ابهاماتی وجود دارد که طی هماهنگی با سازمان حسابرسی نسبت به برطرف نمودن آن طی سال مالی اقدام خواهد شد.

شرکت سیمان هگمتان (سهامی عام)
گزارش فعالیت و وضع عمومی شرکت
برای سال مالی منتهی به ۳۰ دی ماه ۱۳۹۵

برنامه‌های آینده شرکت

الف- تولید محصولات و معرفی محصولات جدید:

شرکت سیمان هگمتان دارای دو خط تولید سیمان با ظرفیت ۶۶۰۰ تن در روز می‌باشد که محصولات تولیدی از نوع سیمان تیپ ۵، تیپ ۲، ۱-۴۲۵، ۱-۵۲۵، ۱-۳۲۵ و سیمان پوزولانی می‌باشد. واحد کنترل کیفی شرکت همواره در راستای اهداف شرکت مبنی بر تولید محصول با کیفیت فعال بوده که با استفاده از تجهیزات مدرن آزمایشگاهی و انجام کنترل‌های شبانه‌روزی، اقدامات مهمی در این خصوص داشته است به طوری که محصول سیمان تولیدی این شرکت در زمره با کیفیت‌ترین سیمان‌های تولیدی است. با توجه به نیاز فعلی بازارهای داخلی و خارجی در حال حاضر تولید محصول جدید در برنامه سال آتی شرکت قرار ندارد.

ب- مشارکت‌ها و سرمایه‌گذاری‌ها:

با توجه به سرمایه‌گذاری‌های شرکت در سهام شرکت‌های صنایع سیمان نهاوند (۳/۵۱٪) و صنایع گیلان سبز (۱۰٪)، شرکت سرمایه‌گذاری جدیدی در دستور کار نداشته و صرفاً در افزایش سرمایه‌های احتمالی شرکت‌های مزبور مشارکت خواهد نمود.

ج- شیوه‌های تأمین مالی:

شرکت در راستای تأمین مالی، علاوه بر اتکا بر فروش محصولات خود در بازارهای داخلی و خارجی، با توجه به پیش‌بینی نقدینگی سال آتی برنامه تمدید تسهیلات کوتاه مدت اخذ شده از بانک‌ها در سال مالی آتی را دارد.

شرکت سیمان هگمتان (سهامی عام)
گزارش فعالیت و وضع عمومی شرکت
برای سال مالی منتهی به ۳۰ دی ماه ۱۳۹۵

د- اطلاعات مربوط به پیش‌بینی بودجه سال مالی ۱۳۹۶ به شرح جدول زیر می‌باشد:
 ۱- پیش‌بینی اطلاعات تولید، تحویل سال مالی ۱۳۹۶ - شرکت سیمان هگمتان (شرکت اصلی)

شرح	مقدار - تن
تولید کلینکر	۱,۷۰۰,۰۰۰
تولید سیمان	۱,۳۳۶,۰۰۰
فروش سیمان داخلی	۱,۱۱۱,۵۰۰
فروش سیمان صادراتی	۲۲۴,۵۰۰
فروش کلینکر	۱۵۰,۰۰۰

۲- پیش‌بینی صورت سود و زیان سال مالی ۱۳۹۶ - شرکت سیمان هگمتان (شرکت اصلی)

پیش‌بینی سال مالی منتهی به ۱۳۹۶/۱۰/۳۰		
میلیون ریال	میلیون ریال	
۱,۴۳۱,۲۲۱		فروش خالص
(۸۷۲,۰۸۵)		بهای تمام شده کالای فروش رفته
۵۵۹,۱۳۶		سود ناخالص
	(۱۶۹,۰۵۹)	هزینه‌های فروش، اداری و عمومی
	(۳۸,۲۸۲)	سایر هزینه‌های غیر عملیاتی
(۲۰۷,۳۴۱)		سود عملیاتی
۳۵۱,۷۹۵		
	(۲۲۸,۵۸۲)	هزینه‌های مالی
	۹۲,۲۲۱	خالص سایر درآمدها و هزینه‌های غیر عملیاتی
(۱۳۶,۳۶۱)		
۲۱۵,۴۳۴		سود ناشی از فعالیت‌های عادی قبل از مالیات
(۲۴,۶۳۵)		مالیات
۱۹۰,۷۹۹		سود خالص
۳۷۹/۴		سود هر سهم (EPS) - ریال

گردش حساب سود انباشته

۱۹۰,۷۹۹	سود خالص
۲۱۸,۰۹۵	سود انباشته در ابتدای سال مالی
	سود سهام مصوب
۴۰۸,۸۹۴	سود انباشته در پایان سال مالی

شرکت سیمان هگمتان (سهامی عام)
گزارش فعالیت و وضع عمومی شرکت
برای سال مالی منتهی به ۳۰ دی ماه ۱۳۹۵

۳- پیش‌بینی منابع و مصارف سال مالی ۱۳۹۶ - شرکت سیمان هگمتان (شرکت اصلی)

پیش‌بینی سال مالی منتهی به

۱۳۹۶/۱۰/۳۰

میلیون ریال	میلیون ریال	
		فعالیت‌های عملیاتی:
۵۴,۴۸۳		جریان خالص ورود وجه نقد ناشی از فعالیت‌های عملیاتی
		بازده سرمایه‌گذاری و سود پرداختی بابت تأمین مالی:
	(۲۱۶,۵۰۰)	سود پرداختی بابت تسهیلات مالی
	(۱۰۹,۰۰۰)	سود سهام پرداختی
	۱,۶۷۹	سود سهام دریافتی
	۲,۰۰۰	سود دریافتی بابت سپرده‌های بانکی
(۳۲۱,۸۲۱)		جریان خالص خروج وجه نقد ناشی از بازده سرمایه‌گذاری‌ها
		مالیات بر درآمد:
(۵۳۰)		مالیات بر درآمد پرداختی
		فعالیت‌های سرمایه‌گذاری:
۸۷,۱۵۰		وجه دریافتی بابت فروش دارایی‌ها
		فعالیت‌های تأمین مالی:
	۲,۳۶۰,۰۰۰	دریافت تسهیلات مالی
	(۲,۱۵۸,۵۹۳)	باز پرداخت اصل تسهیلات مالی دریافتی
(۰)		جریان خالص ورود (خروج) وجه نقد ناشی از فعالیت‌های تأمین مالی
۲۰,۶۸۹		خالص افزایش در وجه نقد
۲,۶۱۱		مانده وجه نقد در آغاز سال مالی
۲۳,۳۰۰		مانده وجه نقد در پایان سال مالی

شرکت سیمان هگمتان (سهامی عام)
گزارش فعالیت و وضع عمومی شرکت
برای سال مالی منتهی به ۳۰ دی ماه ۱۳۹۵

۴- پیش بینی اطلاعات تولید، تحویل سال مالی ۱۳۹۶ - شرکت صنایع سیمان نهاوند (شرکت فرعی)

شرح	مقدار - تن
تولید کلینکر	۷۸۰،۱۲۵
تولید سیمان	۶۵۰،۰۰۰
فروش سیمان داخلی	۶۰۰،۰۰۰
فروش سیمان صادراتی	۵۰،۰۰۰
فروش کلینکر	۲۰۰،۰۰۰

۵- پیش بینی صورت سود و زیان سال مالی ۱۳۹۶ - شرکت صنایع سیمان نهاوند (شرکت فرعی)

پیش بینی سال مالی منتهی به
۱۳۹۶/۱۰/۳۰

میلیون ریال	میلیون ریال	
۹۶۵،۶۲۱		فروش خالص
(۵۵۷،۳۰۴)		بهای تمام شده کالای فروش رفته
۴۰۸،۳۱۷		سود ناخالص
	(۲۰۶،۸۰۸)	هزینه های فروش، اداری و عمومی
	(۴۵،۲۶۹)	سایر هزینه های عملیاتی
(۲۵۲،۰۷۷)		سود عملیاتی
۱۵۶،۲۴۰		هزینه های مالی
	(۱۴۴،۷۲۰)	خالص سایر درآمدها و هزینه های غیر عملیاتی
(۱۴۴،۳۰۴)	۴۱۶	سود ناشی از فعالیت های عادی قبل از مالیات
۱۱،۹۳۶		مالیات
۱۱،۹۳۶		سود خالص
۱۹/۹		سود هر سهم (EPS) - ریال

گردش حساب سود و زیان انباشته

۱۱،۹۳۶	سود خالص
(۵۲۷،۱۶۳)	زیان انباشته در ابتدای سال مالی
(۵۱۵،۲۲۷)	زیان قابل تخصیص
	اندوخته قانونی
(۵۱۵،۲۲۷)	زیان انباشته در پایان سال مالی

شرکت سیمان هگمتان (سهامی عام)
گزارش فعالیت و وضع عمومی شرکت
برای سال مالی منتهی به ۳۰ دی ماه ۱۳۹۵

اطلاعات تماس با شرکت

کارخانه:

شهرستان رزن، بخش قروه درجزین، روستای شاهنجرین.
تلفن: ۲۰-۷۳۱۸-۳۶۳۳ (۰۸۱) - فاکس ۷۵۰۹-۳۶۳۳ (۰۸۱)

دفتر تهران:

خیابان فردوسی، خیابان شهید تقوی (کوشک سابق)، بن بست انوشیروانی، جنب سیمان تهران، پلاک ۶
تلفن: ۶۶۷۲۷۸۱۶ و ۶۶۷۰۲۴۶۳ - فاکس: ۶۶۷۳۴۵۱۵

نمایندگی فروش: همدان، خیابان شکریه، نرسیده به ساختمان شماره ۲ استانداری همدان، پلاک ۲۲۷
تلفن: ۵-۳۸۳۸۷۵۰۱ - فاکس: ۳۸۳۸۷۵۰۴

پست الکترونیکی شرکت: Info@hegmatancement.com
آدرس سایت اینترنتی شرکت: www.hegmatancement.com

امور پاسخگویی به سهامداران:

دفتر تهران: خیابان فردوسی، خیابان شهید تقوی (کوشک سابق)، بن بست انوشیروانی، جنب سیمان تهران، پلاک ۶
تلفن: ۶۶۷۰۷۳۳۸